

JPMorgan Liquidity Funds - USD Treasury CNAV Fund J (acc.)

Categoria Morningstar™

Monetari USD - Breve T.

Benchmark Morningstar

Morningstar US Dollar 1-Month Cash TR

USD

Usato nel Report

Benchmark Dichiarato

Not Benchmarked

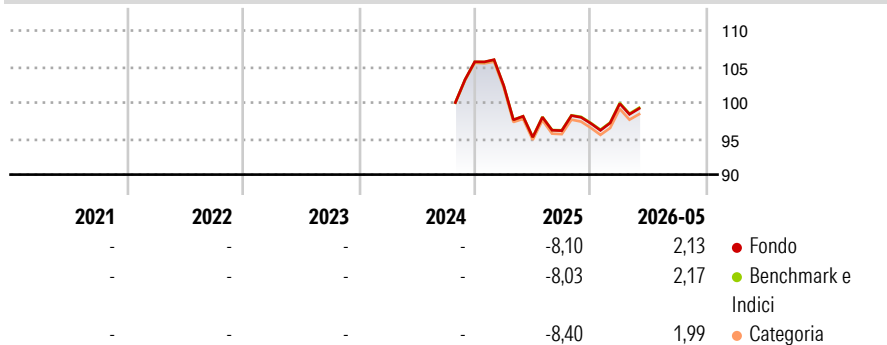
Morningstar Rating™

Senza rating

Obiettivo d'Investimento Dichiarato

Il Comparto mira a conseguire un rendimento nella Valuta di Riferimento in linea con i tassi prevalenti nel mercato monetario, nonché a offrire una protezione del capitale compatibilmente con tali tassi e a mantenere un elevato livello di liquidità.

Rendimenti



Misure di Rischio

3Y Alpha	-	3Y Sharpe Ratio	-
3Y Beta	-	3Y Std Dev	-
3Y R-Squared	-	3Y Risk	-
3Y Info Ratio	-	5Y Risk	-
3Y Tracking Error	-	10Y Risk	-

Basati su Morningstar US Dollar 1-Month Cash TR USD (dove applicabile)

Rend. Cumulati %

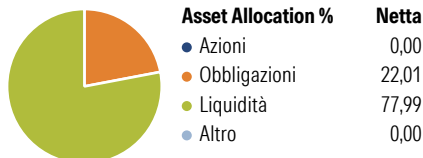
	Fondo	Bmk	Cat
3-Mesi	2,62	2,63	2,93
6-Mesi	5,40	5,44	5,58
1-Anno	6,13	6,21	6,12
3-Anni Ann.ti	-	-	-
5-Anni Ann.ti	-	-	-
10-Anni Ann.ti	-	-	-

Rendimenti aggiornati al 25/06/2026

Rendimenti

	Q1	Q2	Q3	Q4
Trimestrali %				
2026	2,83	-	-	-
2025	-3,13	-7,00	0,96	1,05
2024	-	-	-	-
2023	-	-	-	-
2022	-	-	-	-

Portafoglio 31/05/2026



Fixed Income Style

Box™

Alto				
Medio				
Basso				
	Bassa	Med	Alta	

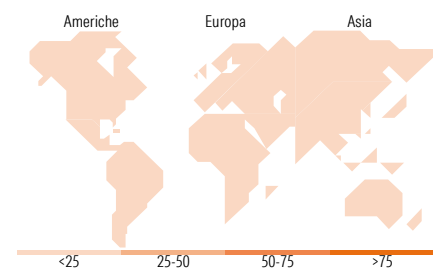
Sensibilità ai Tassi

Duration Effettiva

Maturità effettiva

Qualità Credito Media

Fondo



Titoli principali

Nome	Settore	%
United States Treasury Notes...	-	3,52
United States Treasury Bills...	-	2,89
United States Treasury Bills...	-	2,80
United States Treasury Bills...	-	2,54
United States Treasury Notes...	-	2,00
United States Treasury Bills...	-	1,68
United States Treasury Bills...	-	1,45
United States Treasury Bills...	-	1,34
United States Treasury Bills...	-	1,31
United States Treasury Notes...	-	1,28
% Primi 10 Titoli sul Patrimonio		20,79
Numero Complessivo di Titoli Azionari		0
Numero Complessivo di Titoli Obbligazionari		31

Fixed Income Sector Weightings %

	Fondo
Governativo	36,82
Societario	0,00
Cartolarizzazioni	0,00
Enti Locali	0,00
Liquidità ed equivalenti	63,18
Derivati	0,00

Coupon Range %

	Fondo
0 coupon	36,87
Da 0 a 4 cedole	49,47
Da 4 a 6 cedole	13,66
Da 6 a 8 cedole	0,00
Da 8 a 10 cedole	0,00
Da 10 a 12 cedole	0,00
Oltre 12 cedole	0,00

Anagrafica

Società di Gestione	JPMorgan Asset Management (Europe) S.à r.l.	Patrimonio Classe (Mln)	0,05 USD	Investimento Min. Ingresso	100.000.000 USD
Telefono	+352 34 101	Domicilio	LUSSEMBURGO	Investimento Min. Successivo	-
Web	http://www.jpmorganassetmanagement.com	Valuta del Fondo	USD	T.E.R.	0,12%
Data di Partenza	09/10/2024	UCITS	Si	Spese correnti	0,12%
Nome del Gestore	-	Inc/Acc	Acc	Commissione di incentivo	-
Data Inizio Gestione	22/10/2003	ISIN	LU2885080973		

See disclosures for more details

© 2026 Morningstar Italia. Tutti i diritti sono riservati. Le informazioni qui contenute: (1) sono proprietà di Morningstar, (2) non possono essere copiate, (3) non costituiscono consiglio di investimento; (4) sono fornite con scopi informativi; (5) sono ritenute attendibili da Morningstar che, pertanto, ne garantisce il maggior grado di accuratezza e completezza possibile, fatto salvo il caso in cui queste Le siano state fornite in modo errato e/o non completo dalle relative società prodotte; (6) sono estratte dai dati del fondo disponibili e riferiti a date temporali diverse. Morningstar non è responsabile per qualunque danno o perdita derivante da qualunque uso delle informazioni e chi visiona tali informazioni sarà responsabile dell'uso che andrà a farne. Non vi è naturalmente garanzia alcuna che i risultati del passato trovino un riscontro nel futuro.

JPMorgan Liquidity Funds - USD Treasury CNAV Fund J (acc.)

NAV (25/06/2026)	USD 10.717,38
Patrimonio Netto (Mln)	62.026,77 USD

(31/05/2026)