

Augmenta SICAV p.l.c - Blockchain Leaders Fund Class A EUR Accumulation

Categoria Morningstar™

Bilanciati Altro

Benchmark Morningstar
Not Categorized
Usato nel Report
Benchmark Dichiarato

-

Morningstar Rating™

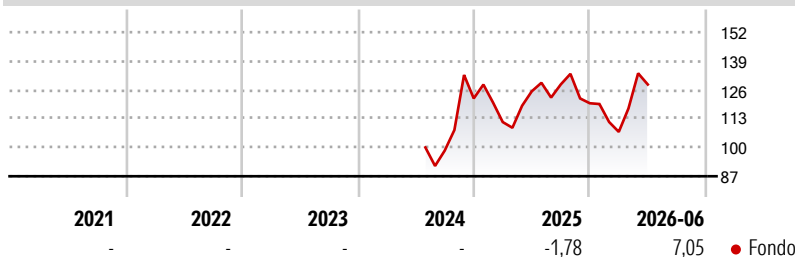
Senza rating

Obiettivo d'Investimento Dichiarato

"Blockchain Leaders is a thematic equity UCITS fund that allows retail investors to gain exposure to the Blockchain technology segment by investing in global shares of listed companies engaged in this sector. The investment strategy is based on an augmented intelligence approach, combining an artificial intelligence model, which selects assets based on momentum " indicators, with a rigorous process of fundamental analysis and selection of the investable universe, carried out by the Diaman Partners research team. The strategy aims to achieve capital growth by benefiting from the appreciation phases of the underlying assets, but with lower market volatility and drawdowns compared to those of a static portfolio that is always invested."

Misure di Rischio

3Y Alpha	-	3Y Sharpe Ratio	-
3Y Beta	-	3Y Std Dev	-
3Y R-Squared	-	3Y Risk	-
3Y Info Ratio	-	5Y Risk	-
3Y Tracking Error	-	10Y Risk	-

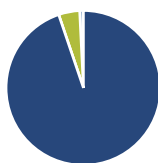
Rendimenti

Rend. Cumulati %

Fondo	16,42
3-Mesi	0,64
6-Mesi	1,56
1-Anno	-
3-Anni Ann.ti	-
5-Anni Ann.ti	-
10-Anni Ann.ti	-

Rendimenti aggiornati al 06/07/2026

Rendimenti

Trimestrali %	Q1	Q2	Q3	Q4
2026	-10,78	19,98	-	-
2025	-8,73	12,44	2,48	-6,61
2024	-	-	-	23,89
2023	-	-	-	-
2022	-	-	-	-

Portafoglio 30/06/2026

Asset Allocation %

- Azioni
- Obbligazioni
- Liquidità
- Altro

Netta

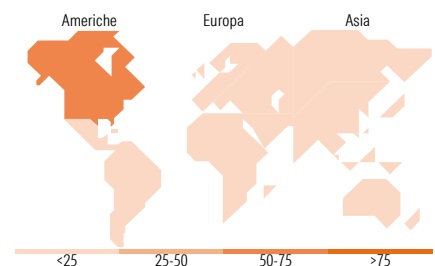
Azioni	94,80
Obbligazioni	0,00
Liquidità	4,41
Altro	0,78

Morningstar Style Box®
Stile Azionario

	Large	Mid	Small
Capitalizz.			
Value			
Blend			
Growth			
Stile			

Reddito Fisso

	Alto	Med	Basso
Qualità Credito			
Bassa			
Med			
Alta			
Sensibilità ai Tassi			


Titoli principali

Nome	Settore	%
Advanced Micro Devices Inc		8,42
Intel Corp		5,64
Cipher Digital Inc		5,25
Hut 8 Corp		4,87
ASML Holding NV		4,60
France (Republic Of)	-	4,41
Sumitomo Mitsui Trust Group...		3,71
Riot Platforms Inc		3,55
Citigroup Inc		3,47
Galaxy Digital Inc Ordinary...		3,35
% Primi 10 Titoli sul Patrimonio		47,28
Numero Complessivo di Titoli Azionari		32
Numero Complessivo di Titoli Obbligazionari		1

Distribuzione Settoriale %

Fondo	47,67
Ciclico	50,11
Sensibile	2,22
Difensivo	-

Fixed Income Sector Weightings %

Fondo	0,00
Governativo	0,00
Societario	0,00
Cartolarizzazioni	0,00
Enti Locali	0,00
Liquidità ed equivalenti	100,00
Derivati	0,00

Ripartizione Geografica %

Fondo	67,65
America	67,65
Stati Uniti	67,65
Canada	0,00
America Latina e Centrale	0,00
Europa	11,68
Regno Unito	1,78
Europa Occidentale - Euro	4,85
Europa Occidentale - Non Euro	5,04
Europa dell'Est	0,00
Africa	0,00
Medio Oriente	0,00
Asia	20,68
Giappone	14,92
Australasia	2,44
Asia - Paesi Sviluppati	3,32
Asia - Emergente	0,00

Anagrafica

Società di Gestione	Framont & Partners Management Ltd	Patrimonio Classe (Mln)	35,85 EUR	Investimento Min. Ingresso	1.000 EUR
Telefono	-	Domicilio	MALTA	Investimento Min. Successivo	500 EUR
Web	-	Valuta del Fondo	EUR	T.E.R.	-
Data di Partenza	12/07/2024	UCITS	No	Spese correnti	-
Nome del Gestore	-	Inc/Acc	Acc	Commissione di incentivo	-
Data Inizio Gestione	-	ISIN	MT7000034534		

[See disclosures for more details](#)

© 2026 Morningstar Italia. Tutti i diritti sono riservati. Le informazioni qui contenute: (1) sono proprietà di Morningstar, (2) non possono essere copiate, (3) non costituiscono consiglio di investimento; (4) sono fornite con scopi informativi; (5) sono ritenute attendibili da Morningstar che, pertanto, ne garantisce il maggior grado di accuratezza e completezza possibile, fatto salvo il caso in cui queste Le siano state fornite in modo errato e/o non completo dalle relative società prodotte; (6) sono estratte dai dati del fondo disponibili e riferiti a date temporali diverse. Morningstar non è responsabile per qualunque danno o perdita derivante da qualunque uso delle informazioni e chi visiona tali informazioni sarà responsabile dell'uso che andrà a farne. Non vi è naturalmente garanzia alcuna che i risultati del passato trovino un riscontro nel futuro.

Augmenta SICAV p.l.c - Blockchain Leaders Fund Class A EUR Accumulation

NAV ^(06/07/2026)

EUR 112,24

Patrimonio Netto (Mln)

45,91 EUR

^(30/06/2026)