

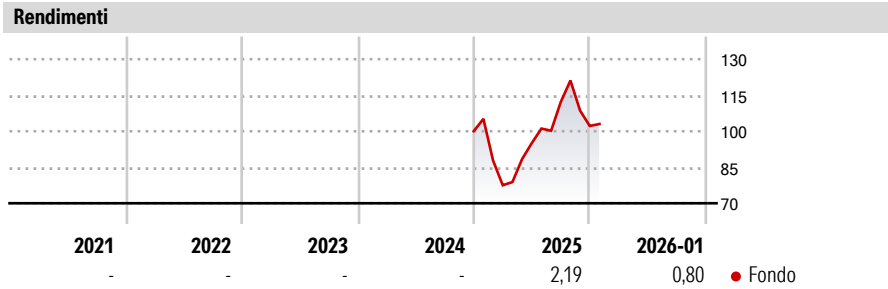
Augmenta SICAV p.l.c - Digital Assets Momentum Fund Classe B USD Accumulation

Categoria Morningstar™	Benchmark Morningstar	Benchmark Dichiarato	Morningstar Rating™
Altro	Not Categorized Usato nel Report	-	Senza rating

**Obiettivo d'Investimento Dichiarato**

"The investment strategy is based on an Augmented Intelligence approach, combining an artificial intelligence model, which selects assets based on ""momentum"" indicators, with a rigorous process of fundamental analysis and selection of the investment universe, by the Diaman Partners research team. The strategy aims to achieve capital growth by benefiting from the appreciation of the underlying assets, but with lower volatility and drawdowns than those of the asset class."


Misure di Rischio			
3Y Alpha	-	3Y Sharpe Ratio	-
3Y Beta	-	3Y Std Dev	-
3Y R-Squared	-	3Y Risk	-
3Y Info Ratio	-	5Y Risk	-
3Y Tracking Error	-	10Y Risk	-



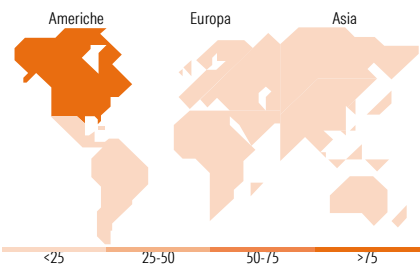
Rend. Cumulati %	Fondo	Rendimenti	Q1	Q2	Q3	Q4
3-Mesi	-12,59	Trimestrali %				
6-Mesi	-6,51	2026	-	-	-	-
1-Anno	-11,25	2025	-22,50	22,61	18,05	-8,90
3-Anni Ann.ti	-	2024	-	-	-	-
5-Anni Ann.ti	-	2023	-	-	-	-
10-Anni Ann.ti	-	2022	-	-	-	-

Rendimenti aggiornati al 13/02/2026

Portafoglio 31/01/2026



Fixed Income Style	Fondo
Box™	
Duration Effettiva	-
Maturity effettiva	-
Qualità Credito Media	-
Qualità Credito	
Alto	
Med	
Basso	
Sensibilità ai Tassi	
Bassa	
Med	
Alta	



Titoli principali		
Nome	Settore	%
CoinShares International Ltd	IT	5,31
Strategy Inc Class A	IT	4,74
Figure Technology Solutions...	IT	4,47
Applied Digital Corp	IT	4,14
France (Republic Of)	-	4,06
Galaxy Digital Inc Ordinary...	IT	4,04
Riot Platforms Inc	IT	3,32
BlackRock Inc	IT	3,18
EPAM Systems Inc	IT	3,17
Bitwise Physical Bitcoin ETC	-	3,13
% Primi 10 Titoli sul Patrimonio		39,57
Numero Complessivo di Titoli Azionari		37
Numero Complessivo di Titoli Obbligazionari		1

Fixed Income Sector Weightings %	Fondo
IT Governativo	0,00
IT Societario	0,00
IT Cartolarizzazioni	0,00
IT Enti Locali	0,00
IT Liquidità ed equivalenti	100,00
IT Derivati	0,00
Coupon Range %	Fondo
0 coupon	0,00
Da 0 a 4 cedole	0,00
Da 4 a 6 cedole	0,00
Da 6 a 8 cedole	0,00
Da 8 a 10 cedole	0,00
Da 10 a 12 cedole	0,00
Oltre 12 cedole	0,00

Ripartizione Geografica %	Fondo
<b>America</b>	<b>84,75</b>
Stati Uniti	77,71
Canada	2,40
America Latina e Centrale	4,64
<b>Europa</b>	<b>10,95</b>
Regno Unito	2,38
Europa Occidentale - Euro	2,58
Europa Occidentale - Non Euro	5,99
Europa dell'Est	0,00
Africa	0,00
Medio Oriente	0,00
<b>Asia</b>	<b>4,29</b>
Giappone	0,00
Australasia	2,98
Asia - Paesi Sviluppati	1,31
Asia - Emergente	0,00

Anagrafica

Società di Gestione	Framont & Partners Management Ltd	Patrimonio Classe (Mln)	1,88 USD	Investimento Min. Ingresso	1.000 USD
Telefono	-	(01/07/2025)		Investimento Min. Successivo	500 USD
Web	-	Domicilio	MALTA	T.E.R.	-
Data di Partenza	30/06/2023	Valuta del Fondo	USD	Spese correnti	-
Nome del Gestore	-	UCITS	No	Commissione di incentivo	-
Data Inizio Gestione	-	Inc/Acc	Acc		
NAV (13/02/2026)	USD 165,11	ISIN	MT7000033924		
Patrimonio Netto (Mln)	24,50 EUR				
(31/01/2026)					