T. Rowe Price Funds SICAV - Global Impact Equity Fund Qdq GBP 10

Categoria Morningstar™	Benchmark Morningstar	Benchmark Dichiarato	Morningstar Rating™
Azionari Internazionali Large Cap Growth	Morningstar Global Growth Target Market Exposure NR USD Usato nel Report	MSCI ACWI NR USD	Senza rating

Obiettivo d'Investimento Dichiarato

To have a positive impact on the environment and society by investing primarily in sustainable investments, where the companies' current or future business activities are expected to generate a positive impact whilst at the same time seeking to increase the value of its shares, over the long term, through growth in the value of its investments.

Rendimenti



2020	2021	2022	2023	2024	2025-04	
-	-	-	-	-	-10,36	Fondo
-	-	-	-	-	-11,65	Benchmark e Indici
-	-	-	-	-	-10,51	Categoria

Misure di Rischio

3Y Alpha	-	3Y Sharpe Ratio	-
3Y Beta	-	3Y Std Dev	-
3Y R-Squared	-	3Y Risk	-
3Y Info Ratio	-	5Y Risk	-
3Y Tracking Error	-	10Y Risk	-

Basati su Morningstar Global Growth Target Market Exposure NR USD (dove applicabile)

Rend. Cumulati %	Fondo	Bmk	Cat
3-Mesi	-8,70	-7,52	-8,76
6-Mesi	-9,86	-5,17	-5,73
1-Anno	-	-	-
3-Anni Ann.ti	-	-	-
5-Anni Ann.ti	-	-	-
10-Anni Ann.ti	-	-	-

Rendimenti aggiornati al 23/05/2025

Rendimenti Trimestrali %	Q1	Q2	Q3	Q4
2025	-7,65	-	-	-
2024	-	-	-	-
2023	-	-	-	-
2022	-	-	-	-
2021	-	-	-	-

Portafoglio 30/04/2025

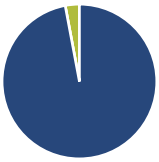

Asset Allocation %	Netta
Azioni	97,05
Obbligazioni	0,00
Liquidità	2,95
Altro	0,00

Style Box Azionaria

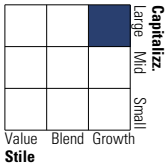

Mkt Cap %	Fondo
Giant	27,93
Large	32,29
Medium	31,86
Small	7,92
Micro	0,00

Capitalizzazione media di mercato	Fondo
Ave Mkt Cap USD	44.416,05

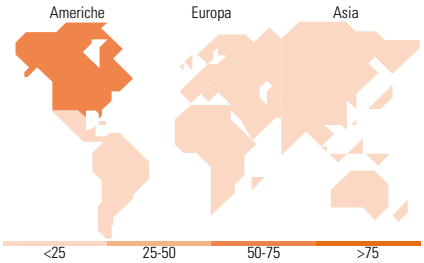

Titoli principali

Nome	Settore	%
Eli Lilly and Co		2,52
Danaher Corp		2,52
Synopsys Inc		2,51
Linde PLC		2,50
Popular Inc		2,34
GoDaddy Inc Class A		2,31
Hubbell Inc		2,26
MercadoLibre Inc		2,19
Kotak Mahindra Bank Ltd		2,16
Waste Connections Inc		2,06
% Primi 10 Titoli sul Patrimonio		23,37
Numero Complessivo di Titoli Azionari		61
Numero Complessivo di Titoli Obbligazionari		0

Distribuzione Settoriale %	Fondo
Ciclico	**25,22**
Materie Prime	2,60
Beni di Consumo Ciclici	4,33
Finanza	18,29
Immobiliare	-
Sensibile	**51,00**
Telecomunicazioni	0,98
Energia	-
Beni Industriali	24,19
Tecnologia	25,82
Difensivo	**23,79**
Beni Difensivi	-
Salute	19,58
Servizi di Pubblica Utilità	4,21

Ripartizione Geografica %	Fondo
America	**67,69**
Stati Uniti	58,14
Canada	3,55
America Latina e Centrale	6,00
Europa	**15,86**
Regno Unito	6,06
Europa Occidentale - Euro	9,03
Europa Occidentale - Non Euro	0,78
Europa dell'Est	0,00
Africa	0,00
Medio Oriente	0,00
Asia	**16,45**
Giappone	4,34
Australasia	0,00
Asia - Paesi Sviluppati	2,02
Asia - Emergente	10,09

Anagrafica

Società di Gestione	T. Rowe Price (Luxembourg) Management S.à r.l.
Telefono	+441268466339
Web	www.troweprice.com
Data di Partenza	25/10/2024
Nome del Gestore	-
Data Inizio Gestione	08/10/2021
NAV (23/05/2025)	GBP 9,48
Patrimonio Netto (Mln) (30/04/2025)	14,45 USD

Patrimonio Classe (Mln) (23/05/2025)	4,29 GBP
Domicilio	LUSSEMBURGO
Valuta del Fondo	GBP
UCITS	Si
Inc/Acc	Inc
ISIN	LU2907392760

Investimento Min. Ingresso	-
Investimento Min. Successivo	-
T.E.R.	0,45%
Spese correnti	0,45%
Commissione di incentivo	-

© 2025 Morningstar Italia. Tutti i diritti sono riservati. Le informazioni qui contenute: (1) sono proprietà di Morningstar, (2) non possono essere copiate, (3) non costituiscono consiglio di investimento; (4) sono fornite con scopi informativi; (5) sono ritenute attendibili da Morningstar che, pertanto, ne garantisce il maggior grado di accuratezza e completezza possibile, fatto salvo il caso in cui queste Le siano state fornite in modo errato e/o non completo dalle relative società prodotto; (6) sono estratte dai dati del fondo disponibili e riferiti a date temporali diverse. Morningstar non è responsabile per qualunque danno o perdita derivante da qualunque uso delle informazioni e chi visiona tali informazioni sarà responsabile dell'uso che andrà a farne. Non vi è naturalmente garanzia alcuna che i risultati del passato trovino un riscontro nel futuro.