

T. Rowe Price Funds SICAV - US Smaller Companies Equity Fund Cn (EUR)

Categoria Morningstar™

Azionari Altri Settori

Benchmark Morningstar

Not Categorized
Usato nel Report

Benchmark Dichiarato

Russell 2500 Net 30%

Morningstar Rating™

Senza rating

Obiettivo d'Investimento Dichiarato

L'obiettivo del Fondo consiste nell'incrementare il valore delle azioni tramite l'incremento del valore dei investimenti. Il Fondo investe su base discrezionale principalmente in azioni e titoli collegati ad azioni di società di minori dimensioni statunitensi che presentano di norma un rischio e un rendimento elevato, con un valore di mercato pari o inferiore all'intervallo coperto dall'indice Russell 2500. La selezione delle imprese coniugherà l'investimento in società che evidenziano una crescita degli utili superiore alla media e in titoli che quotano a sconto rispetto alla media storica e/o alla media del rispettivo settore.

Misure di Rischio

3Y Alpha	-	3Y Sharpe Ratio	-
3Y Beta	-	3Y Std Dev	-
3Y R-Squared	-	3Y Risk	-
3Y Info Ratio	-	5Y Risk	-
3Y Tracking Error	-	10Y Risk	-

Rendimenti



Rend. Cumulati %

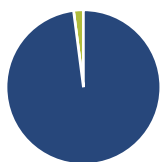
	Fondo
3-Mesi	10,75
6-Mesi	8,82
1-Anno	20,11
3-Anni Ann.ti	-
5-Anni Ann.ti	-
10-Anni Ann.ti	-

Rendimenti aggiornati al 15/06/2026

Rendimenti

	Q1	Q2	Q3	Q4
Trimestrali %				
2026	-0,49	-	-	-
2025	-8,61	6,65	3,53	2,41
2024	-	-	-	-
2023	-	-	-	-
2022	-	-	-	-

Portafoglio 31/05/2026



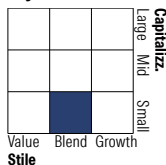
Asset Allocation %

- Azioni
- Obbligazioni
- Liquidità
- Altro

Netta

Azioni	97,95
Obbligazioni	0,00
Liquidità	2,05
Altro	0,00

Style Box Azionaria

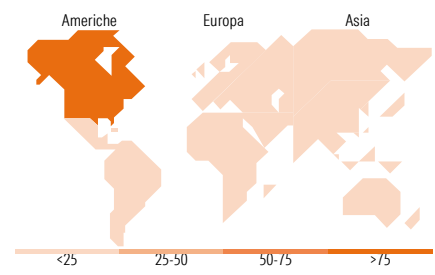


Mkt Cap %

	Fondo
Giant	0,00
Large	1,34
Medium	36,39
Small	51,89
Micro	10,38

Capitalizzazione media di mercato

	Fondo
Ave Mkt Cap USD	9.657,55



Titoli principali

Nome	Settore	%
Waters Corp	+	2,12
Packaging Corp of America	+	1,98
PTC Inc	+	1,94
US Foods Holding Corp	+	1,83
MACOM Technology Solutions...	+	1,79
JBT Marel Corp	+	1,75
Elanco Animal Health Inc	+	1,48
Talen Energy Corp Ordinary...	+	1,45
Weatherford International...	+	1,39
APi Group Corp	+	1,36
% Primi 10 Titoli sul Patrimonio		17,08
Numero Complessivo di Titoli Azionari		182
Numero Complessivo di Titoli Obbligazionari		0

Distribuzione Settoriale %

	Fondo
Ciclico	29,93
Materie Prime	5,73
Beni di Consumo Ciclici	7,96
Finanza	12,80
Immobiliare	3,44
Sensibile	44,45
Telecomunicazioni	-
Energia	8,78
Beni Industriali	21,55
Tecnologia	14,12
Difensivo	25,62
Beni Difensivi	5,26
Salute	16,96
Servizi di Pubblica Utilità	3,40

Ripartizione Geografica %

	Fondo
America	99,57
Stati Uniti	92,79
Canada	6,78
America Latina e Centrale	0,00
Europa	0,43
Regno Unito	0,00
Europa Occidentale - Euro	0,00
Europa Occidentale - Non Euro	0,27
Europa dell'Est	0,00
Africa	0,00
Medio Oriente	0,16
Asia	0,00
Giappone	0,00
Australasia	0,00
Asia - Paesi Sviluppati	0,00
Asia - Emergente	0,00

Anagrafica

Società di Gestione	T. Rowe Price (Luxembourg) Management S.à r.l.	Patrimonio Classe (Mln)	7,22 EUR	Investimento Min. Ingresso	1.000.000 USD
Telefono	+441268466339	Domicilio	LUSSEMBURGO	Investimento Min. Successivo	-
Web	www.troweprice.com	Valuta del Fondo	EUR	T.E.R.	0,80%
Data di Partenza	28/10/2024	UCITS	Si	Spese correnti	0,78%
Nome del Gestore	Matt Mahon	Inc/Acc	Acc	Commissione di incentivo	-
Data Inizio Gestione	01/09/2023	ISIN	LU2907986124		
NAV (15/06/2026)	EUR 11,23				

See disclosures for more details

© 2026 Morningstar Italia. Tutti i diritti sono riservati. Le informazioni qui contenute: (1) sono proprietà di Morningstar, (2) non possono essere copiate, (3) non costituiscono consiglio di investimento; (4) sono fornite con scopi informativi; (5) sono ritenute attendibili da Morningstar che, pertanto, ne garantisce il maggior grado di accuratezza e completezza possibile, fatto salvo il caso in cui queste Le siano state fornite in modo errato e/o non completo dalle relative società prodotte; (6) sono estratte dai dati del fondo disponibili e riferiti a date temporali diverse. Morningstar non è responsabile per qualunque danno o perdita derivante da qualunque uso delle informazioni e chi visiona tali informazioni sarà responsabile dell'uso che andrà a farne. Non vi è naturalmente garanzia alcuna che i risultati del passato trovino un riscontro nel futuro.

T. Rowe Price Funds SICAV - US Smaller Companies Equity Fund Cn (EUR)

Patrimonio Netto (Mln) 3.477,76 USD

(31/05/2026)