

# DWS Concept Nissay Japan Value Equity JPY XC Acc

**Categoria Morningstar™**

Category\_EUCA001032

**Benchmark Morningstar**

Morningstar Japan Value Target Market

Exposure NR JPY

Usato nel Report

**Benchmark Dichiarato**

TOPIX TR JPY

**Morningstar Rating™**

Senza rating

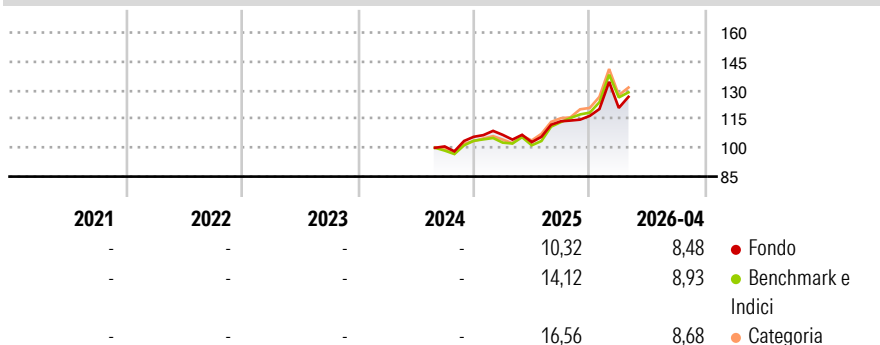
**Obiettivo d'Investimento Dichiarato**

The objective of the investment policy of the fund is to outperform its performance benchmark in a long term, taking into account the opportunities and risks of the Japanese equity market. The sub-fund considers holding equities of 60-100 Japanese companies selected from all sectors and market capitalizations, that the sub-fund manager in its own discretion and in consideration of the investment advice provided by the investment advisor believes have been sufficiently undervalued against intrinsic values (e.g. their targeted initiatives along with financial forecasts), which are calculated from company-specific fundamentals (e.g. financial metrics obtained from annual reports) with focus on companies' true ability to generate cash flows...

**Misure di Rischio**

3Y Alpha	-	3Y Sharpe Ratio	-
3Y Beta	-	3Y Std Dev	-
3Y R-Squared	-	3Y Risk	-
3Y Info Ratio	-	5Y Risk	-
3Y Tracking Error	-	10Y Risk	-

Basati su Morningstar Japan Value Target Market Exposure NR JPY (dove applicabile)

**Rendimenti**


Rend. Cumulati %	Fondo	Bmk	Cat
3-Mesi	5,26	1,06	3,52
6-Mesi	10,80	11,03	13,80
1-Anno	21,34	26,86	31,97
3-Anni Ann.ti	-	-	-
5-Anni Ann.ti	-	-	-
10-Anni Ann.ti	-	-	-

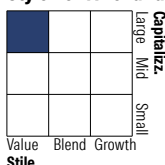
Rendimenti aggiornati al 30/04/2026

Rendimenti	Q1	Q2	Q3	Q4
2026	3,53	-	-	-
2025	0,96	-3,56	10,54	2,50
2024	-	-	-	4,99
2023	-	-	-	-
2022	-	-	-	-

**Portafoglio 28/02/2026**

**Asset Allocation %**

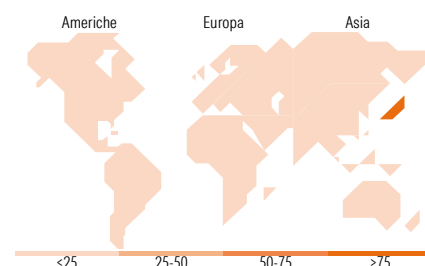
● Azioni	99,26
● Obbligazioni	0,00
● Liquidità	0,74
● Altro	0,00

**Style Box Azionaria**

**Mkt Cap %**

Giant	31,98
Large	22,99
Medium	28,28
Small	16,75
Micro	0,00

**Capitalizzazione media di mercato**

Ave Mkt Cap JPY	2.187,68
	8,70


**Titoli principali**

Nome	Settore	%
Toyota Motor Corp	Automobili	4,80
Mitsubishi UFJ Financial...	Banca	4,10
Sumitomo Mitsui Financial...	Banca	3,61
Japan Post Bank Co Ltd	Banca	2,51
ITOCHU Corp	Industria	2,50
Nippon Shinyaku Co Ltd	Industria	2,38
Takeda Pharmaceutical Co Ltd	Farmaceutici	2,35
TOTO Ltd	Industria	2,32
MISUMI Group Inc	Industria	2,23
Kubota Corp	Industria	2,22
% Primi 10 Titoli sul Patrimonio		29,02
Numero Complessivo di Titoli Azionari		84
Numero Complessivo di Titoli Obbligazionari		0

**Distribuzione Settoriale %**

	Fondo
<b>Ciclico</b>	<b>37,75</b>
Materie Prime	5,52
Beni di Consumo Ciclici	16,59
Finanza	15,63
Immobiliare	-
<b>Sensibile</b>	<b>47,85</b>
Telecomunicazioni	4,04
Energia	1,11
Beni Industriali	31,78
Tecnologia	10,92
<b>Difensivo</b>	<b>14,40</b>
Beni Difensivi	4,74
Salute	9,66
Servizi di Pubblica Utilità	-

**Ripartizione Geografica %**

	Fondo
<b>America</b>	<b>0,00</b>
Stati Uniti	0,00
Canada	0,00
America Latina e Centrale	0,00
<b>Europa</b>	<b>0,00</b>
Regno Unito	0,00
Europa Occidentale - Euro	0,00
Europa Occidentale - Non Euro	0,00
Europa dell'Est	0,00
Africa	0,00
Medio Oriente	0,00
<b>Asia</b>	<b>100,00</b>
Giappone	100,00
Australasia	0,00
Asia - Paesi Sviluppati	0,00
Asia - Emergente	0,00

**Anagrafica**

Società di Gestione	DWS Investment S.A.	Patrimonio Classe (Mln)	9.108,51 JPY	Investimento Min. Ingresso	250.000.000 JPY
Telefono	+352 42101-1	(30/04/2026)		Investimento Min. Successivo	-
Web	www.dws.lu	Domicilio	LUSSEMBURGO	T.E.R.	-
Data di Partenza	29/08/2024	Valuta del Fondo	JPY	Spese correnti	0,48%
Nome del Gestore	Elke Schoeppl-Jost	UCITS	Si	Commissione di incentivo	-
Data Inizio Gestione	29/08/2024	Inc/Acc	Acc		

# DWS Concept Nissay Japan Value Equity JPY XC Acc

---

NAV <small>(30/04/2026)</small>	JPY 14.428,00	ISIN	LU2838977887
Patrimonio Netto (Mln) <small>(28/02/2026)</small>	10.346,26 JPY		