

DWS Concept Nissay Japan Value Equity USD LC Acc

Categoria Morningstar™

Category_EUCA001032

Benchmark Morningstar

Morningstar Japan Value Target Market

Exposure NR JPY

Usato nel Report

Benchmark Dichiarato

TOPIX TR JPY

Morningstar Rating™

Senza rating

Obiettivo d'Investimento Dichiarato

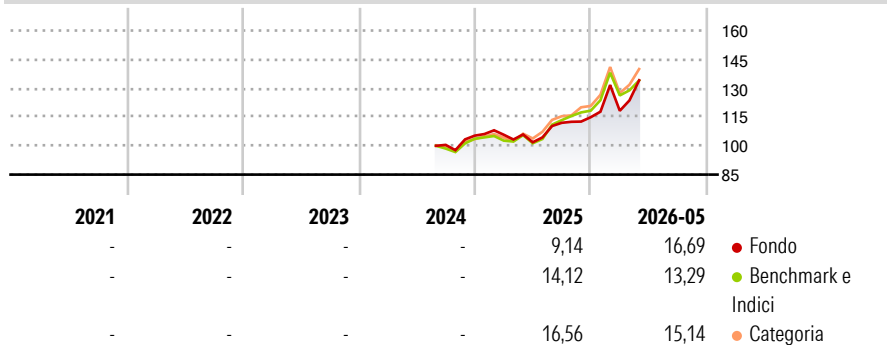
The objective of the investment policy of the fund is to outperform its performance benchmark in a long term, taking into account the opportunities and risks of the Japanese equity market. The sub-fund considers holding equities of 60-100 Japanese companies selected from all sectors and market capitalizations, that the sub-fund manager in its own discretion and in consideration of the investment advice provided by the investment advisor believes have been sufficiently undervalued against intrinsic values (e.g. their targeted initiatives along with financial forecasts), which are calculated from company-specific fundamentals (e.g. financial metrics obtained from annual reports) with focus on companies' true ability to generate cash flows...

Misure di Rischio

3Y Alpha	-	3Y Sharpe Ratio	-
3Y Beta	-	3Y Std Dev	-
3Y R-Squared	-	3Y Risk	-
3Y Info Ratio	-	5Y Risk	-
3Y Tracking Error	-	10Y Risk	-

Basati su Morningstar Japan Value Target Market Exposure NR JPY (dove applicabile)

Rendimenti



Rend. Cumulati %

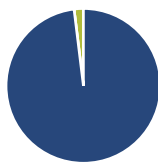
	Fondo	Bmk	Cat
3-Mesi	10,06	3,45	9,11
6-Mesi	19,63	15,39	17,97
1-Anno	32,85	32,51	38,02
3-Anni Ann.ti	-	-	-
5-Anni Ann.ti	-	-	-
10-Anni Ann.ti	-	-	-

Rendimenti aggiornati al 18/06/2026

Rendimenti

	Q1	Q2	Q3	Q4
2026	2,90	-	-	-
2025	0,46	-3,72	9,96	2,61
2024	-	-	-	4,79
2023	-	-	-	-
2022	-	-	-	-

Portafoglio 30/04/2026



Asset Allocation %

Azioni	98,06
Obbligazioni	0,00
Liquidità	1,94
Altro	0,00

Netta

Azioni	98,06
Obbligazioni	0,00
Liquidità	1,94
Altro	0,00

Style Box Azionaria

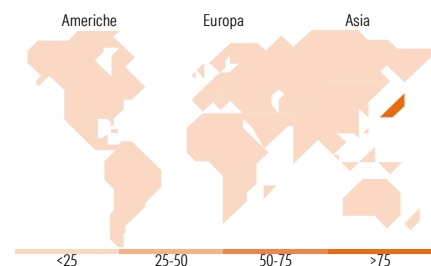


Mkt Cap %

Giant	32,98
Large	23,84
Medium	24,75
Small	17,40
Micro	1,03

Capitalizzazione media di mercato

Ave Mkt Cap JPY	2.159,86
	7,60



Titoli principali

Nome	Settore	%
Mitsubishi UFJ Financial...	Finanza	4,09
Toyota Motor Corp	Automobili	3,63
Sumitomo Mitsui Financial...	Finanza	3,50
Panasonic Holdings Corp	Elettronica	2,71
MISUMI Group Inc	Macchine utensili	2,69
Shin-Etsu Chemical Co Ltd	Chimica	2,68
Murata Manufacturing Co Ltd	Elettronica	2,55
Japan Post Bank Co Ltd	Finanza	2,38
Daikin Industries Ltd	Macchine utensili	2,36
Nippon Shinyaku Co Ltd	Chimica	2,36
% Primi 10 Titoli sul Patrimonio		28,97
Numero Complessivo di Titoli Azionari		80
Numero Complessivo di Titoli Obbligazionari		0

Distribuzione Settoriale %

	Fondo
Ciclico	36,06
Materie Prime	6,10
Beni di Consumo Ciclici	13,30
Finanza	16,66
Immobiliare	-
Sensibile	50,47
Telecomunicazioni	5,83
Energia	1,06
Beni Industriali	30,91
Tecnologia	12,68
Difensivo	13,47
Beni Difensivi	3,21
Salute	10,27
Servizi di Pubblica Utilità	-

Ripartizione Geografica %

	Fondo
America	0,00
Stati Uniti	0,00
Canada	0,00
America Latina e Centrale	0,00
Europa	0,00
Regno Unito	0,00
Europa Occidentale - Euro	0,00
Europa Occidentale - Non Euro	0,00
Europa dell'Est	0,00
Africa	0,00
Medio Oriente	0,00
Asia	100,00
Giappone	100,00
Australasia	0,00
Asia - Paesi Sviluppati	0,00
Asia - Emergente	0,00

Anagrafica

Società di Gestione	DWS Investment S.A.	Patrimonio Classe (Mln)	0,02 USD	Investimento Min. Ingresso	-
Telefono	+352 42101-1	(18/06/2026)		Investimento Min. Successivo	-
Web	www.dws.lu	Domicilio	LUSSEMBURGO	T.E.R.	1,79%
Data di Partenza	29/08/2024	Valuta del Fondo	USD	Spese correnti	1,79%
Nome del Gestore	Elke Schoeppl-Jost	UCITS	Si	Commissione di incentivo	-
Data Inizio Gestione	29/08/2024	Inc/Acc	Acc		

See disclosures for more details

© 2026 Morningstar Italia. Tutti i diritti sono riservati. Le informazioni qui contenute: (1) sono proprietà di Morningstar, (2) non possono essere copiate, (3) non costituiscono consiglio di investimento; (4) sono fornite con scopi informativi; (5) sono ritenute attendibili da Morningstar che, pertanto, ne garantisce il maggior grado di accuratezza e completezza possibile, fatto salvo il caso in cui queste Le siano state fornite in modo errato e/o non completo dalle relative società prodotte; (6) sono estratte dai dati del fondo disponibili e riferiti a date temporali diverse. Morningstar non è responsabile per qualunque danno o perdita derivante da qualunque uso delle informazioni e chi visiona tali informazioni sarà responsabile dell'uso che andrà a farne. Non vi è naturalmente garanzia alcuna che i risultati del passato trovino un riscontro nel futuro.

DWS Concept Nissay Japan Value Equity USD LC Acc

NAV ^(18/06/2026)	USD 140,88	ISIN	LU2838977291
Patrimonio Netto (Mln)	9.203,86 JPY		

(30/04/2026)