

# DWS Concept Nissay Japan Value Equity USD TFCH Acc

**Categoria Morningstar™**

Azionari Altri Settori

**Benchmark Morningstar**
Not Categorized  
Usato nel Report
**Benchmark Dichiarato**

TOPIX TR JPY

**Morningstar Rating™**

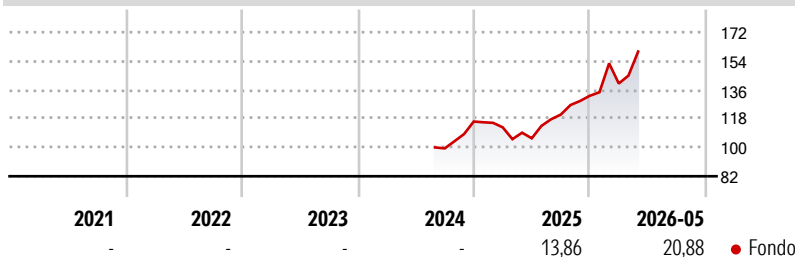
Senza rating

**Obiettivo d'Investimento Dichiarato**

The objective of the investment policy of the fund is to outperform its performance benchmark in a long term, taking into account the opportunities and risks of the Japanese equity market. The sub-fund considers holding equities of 60-100 Japanese companies selected from all sectors and market capitalizations, that the sub-fund manager in its own discretion and in consideration of the investment advice provided by the investment advisor believes have been sufficiently undervalued against intrinsic values (e.g. their targeted initiatives along with financial forecasts), which are calculated from company-specific fundamentals (e.g. financial metrics obtained from annual reports) with focus on companies' true ability to generate cash flows...

**Misure di Rischio**

3Y Alpha	-	3Y Sharpe Ratio	-
3Y Beta	-	3Y Std Dev	-
3Y R-Squared	-	3Y Risk	-
3Y Info Ratio	-	5Y Risk	-
3Y Tracking Error	-	10Y Risk	-

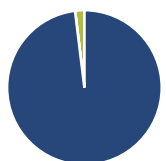
**Rendimenti**

**Rend. Cumulati %**

	Fondo
3-Mesi	12,06
6-Mesi	26,27
1-Anno	54,10
3-Anni Ann.ti	-
5-Anni Ann.ti	-
10-Anni Ann.ti	-

Rendimenti aggiornati al 18/06/2026

**Rendimenti**

	Q1	Q2	Q3	Q4
<b>Trimestrali %</b>				
2026	5,80	-	-	-
2025	-3,11	-6,08	13,99	9,76
2024	-	-	-	16,86
2023	-	-	-	-
2022	-	-	-	-

**Portafoglio 30/04/2026**

**Asset Allocation %**

● Azioni	98,06
● Obbligazioni	0,00
● Liquidità	1,94
● Altro	0,00

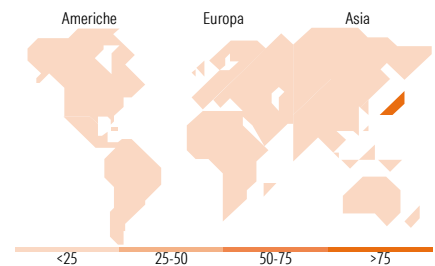
**Style Box Azionaria**

**Mkt Cap %**

	Fondo
Giant	32,98
Large	23,84
Medium	24,75
Small	17,40
Micro	1,03

**Capitalizzazione media di mercato**

	Fondo
Ave Mkt Cap JPY	2.159,86
	7,60


**Titoli principali**

Nome	Settore	%
Mitsubishi UFJ Financial...	🏦	4,09
Toyota Motor Corp	🚗	3,63
Sumitomo Mitsui Financial...	🏦	3,50
Panasonic Holdings Corp	📺	2,71
MISUMI Group Inc	⚙️	2,69
Shin-Etsu Chemical Co Ltd	🏭	2,68
Murata Manufacturing Co Ltd	📺	2,55
Japan Post Bank Co Ltd	🏦	2,38
Daikin Industries Ltd	⚙️	2,36
Nippon Shinyaku Co Ltd	🏠	2,36
% Primi 10 Titoli sul Patrimonio		28,97
Numero Complessivo di Titoli Azionari		80
Numero Complessivo di Titoli Obbligazionari		0

**Distribuzione Settoriale %**

	Fondo
<b>Ciclico</b>	<b>36,06</b>
🏭 Materie Prime	6,10
🛒 Beni di Consumo Ciclici	13,30
🏦 Finanza	16,66
🏠 Immobiliare	-
<b>Sensibile</b>	<b>50,47</b>
📞 Telecomunicazioni	5,83
⚡ Energia	1,06
⚙️ Beni Industriali	30,91
💻 Tecnologia	12,68
<b>Difensivo</b>	<b>13,47</b>
🏠 Beni Difensivi	3,21
🏥 Salute	10,27
💡 Servizi di Pubblica Utilità	-

**Ripartizione Geografica %**

	Fondo
<b>America</b>	<b>0,00</b>
Stati Uniti	0,00
Canada	0,00
America Latina e Centrale	0,00
<b>Europa</b>	<b>0,00</b>
Regno Unito	0,00
Europa Occidentale - Euro	0,00
Europa Occidentale - Non Euro	0,00
Europa dell'Est	0,00
Africa	0,00
Medio Oriente	0,00
<b>Asia</b>	<b>100,00</b>
Giappone	100,00
Australasia	0,00
Asia - Paesi Sviluppati	0,00
Asia - Emergente	0,00

**Anagrafica**

Società di Gestione	DWS Investment S.A.	Patrimonio Classe (Mln)	0,02 USD	Investimento Min. Ingresso	-
Telefono	+352 42101-1	(17/06/2026)		Investimento Min. Successivo	-
Web	www.dws.lu	Domicilio	LUSSEMBURGO	T.E.R.	0,95%
Data di Partenza	29/08/2024	Valuta del Fondo	USD	Spese correnti	0,95%
Nome del Gestore	Elke Schoepl-Jost	UCITS	Si	Commissione di incentivo	-
Data Inizio Gestione	29/08/2024	Inc/Acc	Acc		
NAV (18/06/2026)	USD 170,28	ISIN	LU2838977374		

[See disclosures for more details](#)

© 2026 Morningstar Italia. Tutti i diritti sono riservati. Le informazioni qui contenute: (1) sono proprietà di Morningstar, (2) non possono essere copiate, (3) non costituiscono consiglio di investimento; (4) sono fornite con scopi informativi; (5) sono ritenute attendibili da Morningstar che, pertanto, ne garantisce il maggior grado di accuratezza e completezza possibile, fatto salvo il caso in cui queste Le siano state fornite in modo errato e/o non completo dalle relative società prodotte; (6) sono estratte dai dati del fondo disponibili e riferiti a date temporali diverse. Morningstar non è responsabile per qualunque danno o perdita derivante da qualunque uso delle informazioni e chi visiona tali informazioni sarà responsabile dell'uso che andrà a farne. Non vi è naturalmente garanzia alcuna che i risultati del passato trovino un riscontro nel futuro.

# DWS Concept Nissay Japan Value Equity USD TFCH Acc

Patrimonio Netto (Mln) 9.203,86 JPY

(30/04/2026)