

Eurizon Next 2.0 - Azioni Europa PD EUR Distribution

Categoria Morningstar™

Azionari Europa Large Cap Blend

Benchmark Morningstar

Morningstar Developed Europe Target
Market Exposure NR EUR
Usato nel Report

Benchmark Dichiarato

5% Bloomberg Euro Treasury Bills TR EUR,
95% MSCI Europe NR EUR

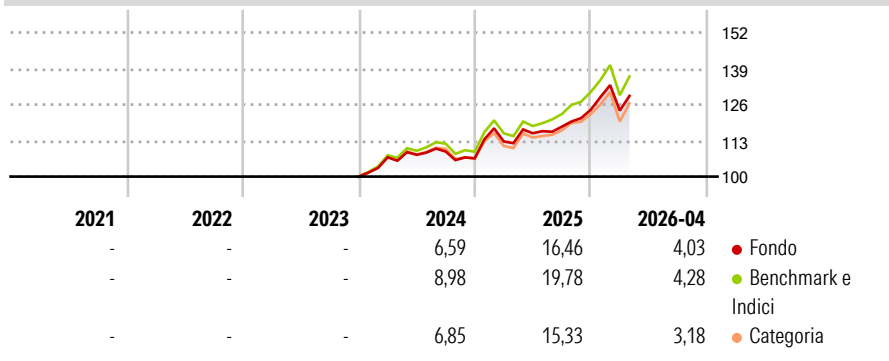
Morningstar Rating™

Senza rating

Obiettivo d'Investimento Dichiarato

To increase the value of your investment over time and to outperform the benchmark.

Rendimenti



Misure di Rischio

| | | | |
|-------------------|---|-----------------|---|
| 3Y Alpha | - | 3Y Sharpe Ratio | - |
| 3Y Beta | - | 3Y Std Dev | - |
| 3Y R-Squared | - | 3Y Risk | - |
| 3Y Info Ratio | - | 5Y Risk | - |
| 3Y Tracking Error | - | 10Y Risk | - |

Basati su Morningstar Developed Europe Target Market Exposure NR EUR (dove applicabile)

Rend. Cumulati %


| | Fondo | Bmk | Cat |
|----------------|-------|-------|-------|
| 3-Mesi | -0,46 | 0,77 | 0,85 |
| 6-Mesi | 11,72 | 12,83 | 11,99 |
| 1-Anno | 12,34 | 18,67 | 16,35 |
| 3-Anni Ann.ti | - | - | - |
| 5-Anni Ann.ti | - | - | - |
| 10-Anni Ann.ti | - | - | - |

Rendimenti aggiornati al 22/05/2026

Rendimenti Trimestrali %

| | Q1 | Q2 | Q3 | Q4 |
|------|-------|------|------|-------|
| 2026 | -0,23 | - | - | - |
| 2025 | 5,72 | 2,62 | 2,04 | 5,19 |
| 2024 | 6,97 | 0,83 | 1,10 | -2,25 |
| 2023 | - | - | - | - |
| 2022 | - | - | - | - |

Portafoglio 28/02/2026



Style Box Azionaria

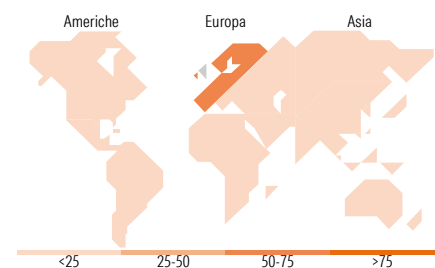


Mkt Cap %

| Fondo | Value | Blend | Growth |
|--------|-------|-------|--------|
| Giant | 52,15 | | |
| Large | 39,20 | | |
| Medium | 8,53 | | |
| Small | 0,12 | | |
| Micro | 0,00 | | |

Capitalizzazione media di mercato

| Fondo | Ave Mkt Cap EUR |
|-------|-----------------|
| | 74.091,09 |



Titoli principali

| Nome | Settore | % |
|---|---------|-------|
| Eurizon Fund Money Mkt EUR... | - | 9,76 |
| Stoxx Europe 600 Future Mar 26 | - | 4,81 |
| ASML Holding NV | 📄 | 4,41 |
| Roche Holding AG | 🏥 | 2,67 |
| AstraZeneca PLC | 🏥 | 2,62 |
| SSE PLC | 💡 | 2,10 |
| Banco Santander SA | 🏦 | 1,96 |
| Glencore PLC | 🏭 | 1,81 |
| BP PLC | 🛢️ | 1,75 |
| RWE AG Class A | 💡 | 1,72 |
| % Primi 10 Titoli sul Patrimonio | | 33,60 |
| Numero Complessivo di Titoli Azionari | | 108 |
| Numero Complessivo di Titoli Obbligazionari | | 1 |

Distribuzione Settoriale %

| Fondo | Settore | % |
|--------------|-----------------------------|---|
| 35,61 | Ciclico | |
| 5,22 | Materie Prime | |
| 8,74 | Beni di Consumo Ciclici | |
| 21,19 | Finanza | |
| 0,45 | Immobiliare | |
| 34,38 | Sensibile | |
| 3,28 | Telecomunicazioni | |
| 4,88 | Energia | |
| 17,58 | Beni Industriali | |
| 8,65 | Tecnologia | |
| 30,01 | Difensivo | |
| 8,29 | Beni Difensivi | |
| 14,90 | Salute | |
| 6,81 | Servizi di Pubblica Utilità | |

Ripartizione Geografica %

| Fondo | Region | % |
|--------------|-------------------------------|---|
| 2,58 | America | |
| 2,58 | Stati Uniti | |
| 0,00 | Canada | |
| 0,00 | America Latina e Centrale | |
| 95,17 | Europa | |
| 24,79 | Regno Unito | |
| 50,45 | Europa Occidentale - Euro | |
| 19,89 | Europa Occidentale - Non Euro | |
| 0,04 | Europa dell'Est | |
| 0,00 | Africa | |
| 0,00 | Medio Oriente | |
| 2,24 | Asia | |
| 0,00 | Giappone | |
| 0,00 | Australasia | |
| 2,24 | Asia - Paesi Sviluppati | |
| 0,00 | Asia - Emergente | |

Anagrafica

| | | | | | |
|----------------------|---|-------------------------|--------------|------------------------------|-------|
| Società di Gestione | Eurizon Capital SGR SpA - Luxembourg Branch | Patrimonio Classe (Mln) | 0,22 EUR | Investimento Min. Ingresso | - |
| Telefono | 352494930303 | Domicilio | LUSSEMBURGO | Investimento Min. Successivo | - |
| Web | www.eurizoncapital.lu | Valuta del Fondo | EUR | T.E.R. | 1,70% |
| Data di Partenza | 06/12/2023 | UCITS | Si | Spese correnti | - |
| Nome del Gestore | - | Inc/Acc | Inc | Commissione di incentivo | 1,55% |
| Data Inizio Gestione | 06/12/2023 | ISIN | LU2654118434 | | |
| NAV (22/05/2026) | EUR 133,39 | | | | |

See disclosures for more details

© 2026 Morningstar Italia. Tutti i diritti sono riservati. Le informazioni qui contenute: (1) sono proprietà di Morningstar, (2) non possono essere copiate, (3) non costituiscono consiglio di investimento; (4) sono fornite con scopi informativi; (5) sono ritenute attendibili da Morningstar che, pertanto, ne garantisce il maggior grado di accuratezza e completezza possibile, fatto salvo il caso in cui queste Le siano state fornite in modo errato e/o non completo dalle relative società prodotte; (6) sono estratte dai dati del fondo disponibili e riferiti a date temporali diverse. Morningstar non è responsabile per qualunque danno o perdita derivante da qualunque uso delle informazioni e chi visiona tali informazioni sarà responsabile dell'uso che andrà a farne. Non vi è naturalmente garanzia alcuna che i risultati del passato trovino un riscontro nel futuro.

Eurizon Next 2.0 - Azioni Europa PD EUR Distribution

Patrimonio Netto (Mln)

203,07 EUR

(28/02/2026)