

EdR SICAV Global Resilience A CHF

Categoria Morningstar™

Azionari Altri Settori

Benchmark Morningstar

Not Categorized
Usato nel Report

Benchmark Dichiarato

MSCI World NR EUR

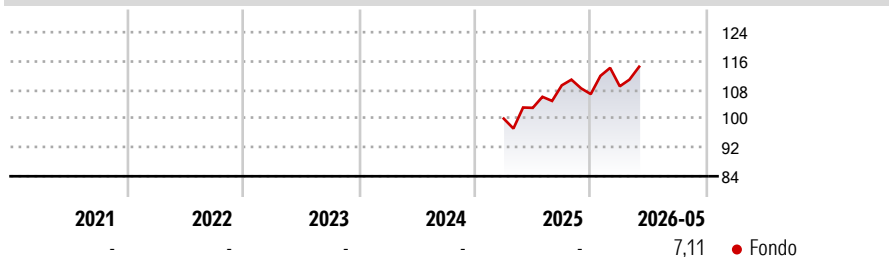
Morningstar Rating™

Senza rating

Obiettivo d'Investimento Dichiarato

-

Rendimenti



Misure di Rischio

3Y Alpha	-	3Y Sharpe Ratio	-
3Y Beta	-	3Y Std Dev	-
3Y R-Squared	-	3Y Risk	-
3Y Info Ratio	-	5Y Risk	-
3Y Tracking Error	-	10Y Risk	-

Rend. Cumulati %


Periodo	Fondo
3-Mesi	-0,35
6-Mesi	6,65
1-Anno	9,15
3-Anni Ann.ti	-
5-Anni Ann.ti	-
10-Anni Ann.ti	-

Rendimenti aggiornati al 17/06/2026

Rendimenti

Periodo	Q1	Q2	Q3	Q4
Trimestrali %				
2026	2,03	-	-	-
2025	-	2,99	6,07	-2,23
2024	-	-	-	-
2023	-	-	-	-
2022	-	-	-	-

Portafoglio 30/04/2026



Style Box Azionaria

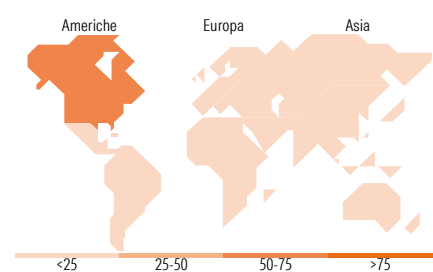


Mkt Cap %

Mkt Cap	Fondo
Giant	24,53
Large	35,48
Medium	26,31
Small	10,94
Micro	2,73

Capitalizzazione media di mercato

Ave Mkt Cap EUR	Fondo
	63.786,0
	1



Titoli principali

Nome	Settore	%
Microsoft Corp	Software	4,26
Visa Inc Class A	Finanza	3,78
NextEra Energy Inc	Energia	3,02
Linde PLC	Chimica	2,98
Severn Trent PLC	Acquedotti	2,97
BAE Systems PLC	Aerospazio	2,96
Eaton Corp PLC	Macchine	2,72
Alphabet Inc Class A	Software	2,70
RTX Corp	Industria	2,68
SLB Ltd	Industria	2,41
% Primi 10 Titoli sul Patrimonio		30,49
Numero Complessivo di Titoli Azionari		60
Numero Complessivo di Titoli Obbligazionari		0

Distribuzione Settoriale %

Settore	Fondo
Ciclico	13,32
Materie Prime	5,87
Beni di Consumo Ciclici	-
Finanza	5,92
Immobiliare	1,54
Sensibile	65,27
Telecomunicazioni	3,89
Energia	7,46
Beni Industriali	32,60
Tecnologia	21,32
Difensivo	21,41
Beni Difensivi	0,66
Salute	8,07
Servizi di Pubblica Utilità	12,67

Ripartizione Geografica %

Geografia	Fondo
America	70,35
Stati Uniti	67,11
Canada	3,24
America Latina e Centrale	0,00
Europa	23,38
Regno Unito	6,02
Europa Occidentale - Euro	13,03
Europa Occidentale - Non Euro	3,09
Europa dell'Est	0,00
Africa	0,00
Medio Oriente	1,24
Asia	6,28
Giappone	3,18
Australasia	0,71
Asia - Paesi Sviluppati	2,38
Asia - Emergente	0,00

Anagrafica

Società di Gestione	Edmond de Rothschild Asset Management (France)	Patrimonio Classe (Mln) (17/06/2026)	0,78 CHF	Investimento Min. Ingresso	1 Quota
Telefono	01 40 17 25 25	Domicilio	FRANCIA	Investimento Min. Successivo	1/1.000 Quota
Web	https://www.edmond-de-rothschild.com/site/france/fr/asset-management	Valuta del Fondo	CHF	T.E.R.	1,70%
Data di Partenza	17/03/2025	UCITS	Si	Spese correnti	1,95%
Nome del Gestore	-	Inc/Acc	Acc	Commissione di incentivo	15,00%
Data Inizio Gestione	-	ISIN	FR001400RYZO		
NAV (17/06/2026)	CHF 106,53				

See disclosures for more details

© 2026 Morningstar Italia. Tutti i diritti sono riservati. Le informazioni qui contenute: (1) sono proprietà di Morningstar, (2) non possono essere copiate, (3) non costituiscono consiglio di investimento; (4) sono fornite con scopi informativi; (5) sono ritenute attendibili da Morningstar che, pertanto, ne garantisce il maggior grado di accuratezza e completezza possibile, fatto salvo il caso in cui queste Le siano state fornite in modo errato e/o non completo dalle relative società prodotte; (6) sono estratte dai dati del fondo disponibili e riferiti a date temporali diverse. Morningstar non è responsabile per qualunque danno o perdita derivante da qualunque uso delle informazioni e chi visiona tali informazioni sarà responsabile dell'uso che andrà a farne. Non vi è naturalmente garanzia alcuna che i risultati del passato trovino un riscontro nel futuro.

EdR SICAV Global Resilience A CHF

Patrimonio Netto (Mln) 138,66 EUR

(30/04/2026)