

# Janus Henderson Horizon Responsible Resources Fund I2 HEUR

**Categoria Morningstar™**

Azionari Altri Settori

**Benchmark Morningstar**
Not Categorized  
Usato nel Report
**Benchmark Dichiarato**

S&amp;P Global Natural Resources NR EUR

**Morningstar Rating™**

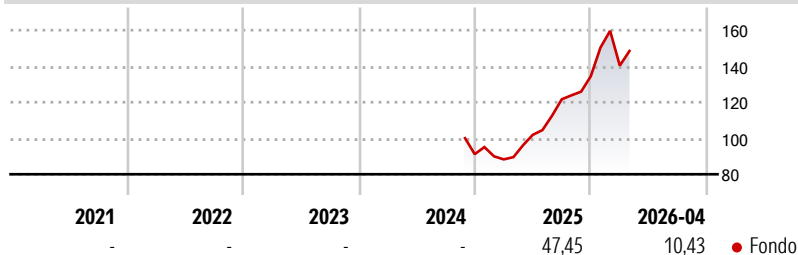
Senza rating

**Obiettivo d'Investimento Dichiarato**

The Fund aims to provide capital growth over the long term. The Fund invests at least 80% of its net assets in equities or equity-related instruments of companies which derive the main part of their revenue from the natural resources sector, such as, but not limited to, companies engaged in mining, energy and agriculture. The Fund may invest in companies of any size, including smaller capitalisation companies, in any country. Equity-related instruments may include depository receipts.

**Misure di Rischio**

3Y Alpha	-	3Y Sharpe Ratio	-
3Y Beta	-	3Y Std Dev	-
3Y R-Squared	-	3Y Risk	-
3Y Info Ratio	-	5Y Risk	-
3Y Tracking Error	-	10Y Risk	-

**Rendimenti**

**Misure di Rischio**

3Y Alpha	-	3Y Sharpe Ratio	-
3Y Beta	-	3Y Std Dev	-
3Y R-Squared	-	3Y Risk	-
3Y Info Ratio	-	5Y Risk	-
3Y Tracking Error	-	10Y Risk	-

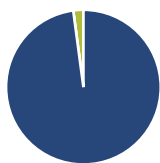
**Rend. Cumulati %**

Rend. Cumulati %	Fondo
3-Mesi	6,32
6-Mesi	28,00
1-Anno	67,72
3-Anni Ann.ti	-
5-Anni Ann.ti	-
10-Anni Ann.ti	-

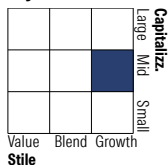
Rendimenti aggiornati al 13/05/2026

**Rendimenti**

Rendimenti	Q1	Q2	Q3	Q4
<b>Trimestrali %</b>				
2026	4,41	-	-	-
2025	-3,18	15,43	19,40	10,50
2024	-	-	-	-
2023	-	-	-	-
2022	-	-	-	-

**Portafoglio 30/04/2026**

**Asset Allocation %**

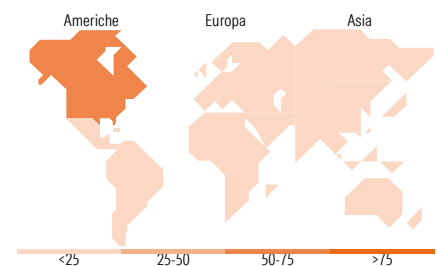
● Azioni	97,89
● Obbligazioni	0,00
● Liquidità	2,11
● Altro	0,00

**Style Box Azionaria**

**Mkt Cap %**

Giant	2,71
Large	46,00
Medium	29,55
Small	20,91
Micro	0,82

**Capitalizzazione media di mercato**

Ave Mkt Cap USD	13.927,10
-----------------	-----------


**Titoli principali**

Nome	Settore	%
Nutrien Ltd	🏭	5,38
PLS Group Ltd	🏭	5,20
Wheaton Precious Metals Corp	🏭	3,59
Antofagasta PLC	🏭	3,52
Pan American Silver Corp	🏭	3,13
Prysmian SpA	⚙️	2,92
Cameco Corp	🏭	2,91
Anglo American PLC	🏭	2,89
Uranium Energy Corp	🏭	2,88
Lundin Mining Corp	🏭	2,76
% Primi 10 Titoli sul Patrimonio		35,18
Numero Complessivo di Titoli Azionari		52
Numero Complessivo di Titoli Obbligazionari		0

**Distribuzione Settoriale %**

<b>Ciclico</b>	<b>74,68</b>
🏭 Materie Prime	70,78
🛒 Beni di Consumo Ciclici	2,59
🏠 Finanza	-
🏠 Immobiliare	1,31
<b>Sensibile</b>	<b>21,80</b>
📡 Telecomunicazioni	-
⚡ Energia	8,30
⚙️ Beni Industriali	9,39
💻 Tecnologia	4,11
<b>Difensivo</b>	<b>3,52</b>
🛡️ Beni Difensivi	-
🏥 Salute	-
💡 Servizi di Pubblica Utilità	3,52

**Ripartizione Geografica %**

<b>America</b>	<b>63,55</b>
Stati Uniti	18,91
Canada	44,64
America Latina e Centrale	0,00
<b>Europa</b>	<b>28,31</b>
Regno Unito	11,98
Europa Occidentale - Euro	9,82
Europa Occidentale - Non Euro	5,87
Europa dell'Est	0,00
Africa	0,64
Medio Oriente	0,00
<b>Asia</b>	<b>8,14</b>
Giappone	0,00
Australasia	8,14
Asia - Paesi Sviluppati	0,00
Asia - Emergente	0,00

**Anagrafica**

Società di Gestione	Janus Henderson Investors	Patrimonio Classe (Mln)	0,00 EUR	Investimento Min. Ingresso	1.000.000 EUR
Telefono	8002270486	(13/05/2026)		Investimento Min. Successivo	100.000 EUR
Web	www.janushenderson.com	Domicilio	LUSSEMBURGO	T.E.R.	2,36%
Data di Partenza	21/11/2024	Valuta del Fondo	EUR	Spese correnti	1,00%
Nome del Gestore	-	UCITS	Si	Commissione di incentivo	10,00%
Data Inizio Gestione	01/11/2019	Inc/Acc	Acc		
NAV (13/05/2026)	EUR 233,22	ISIN	LU2914767673		
Patrimonio Netto (Mln)	58,51 USD				

(30/04/2026)