

AMSelect - JP Morgan US Equity Value Classic RH EUR Capitalisation

Categoria Morningstar™

Azionari Altri Settori

Benchmark Morningstar
Not Categorized
Usato nel Report
Benchmark Dichiarato

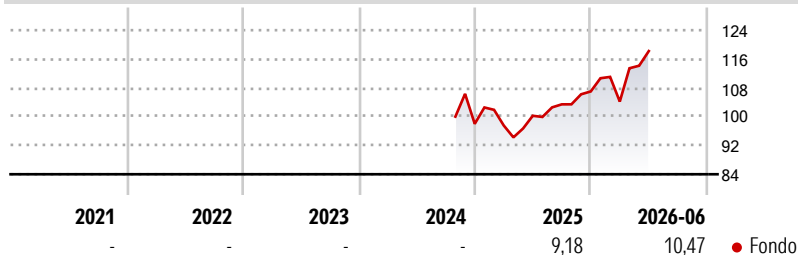
MSCI USA Value NR USD

Morningstar Rating™

Senza rating

Obiettivo d'Investimento Dichiarato

The investment objective of the fund is to increase the value of its assets through investment growth.

Rendimenti

Misure di Rischio

3Y Alpha	-	3Y Sharpe Ratio	-
3Y Beta	-	3Y Std Dev	-
3Y R-Squared	-	3Y Risk	-
3Y Info Ratio	-	5Y Risk	-
3Y Tracking Error	-	10Y Risk	-

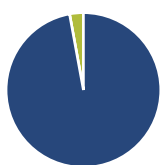
Rend. Cumulati %

Periodo	Fondo
3-Mesi	14,18
6-Mesi	10,77
1-Anno	17,81
3-Anni Ann.ti	-
5-Anni Ann.ti	-
10-Anni Ann.ti	-

Rendimenti aggiornati al 02/07/2026

Rendimenti

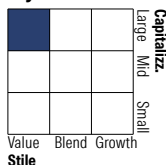
Periodo	Q1	Q2	Q3	Q4
Trimestrali %				
2026	-2,64	13,46	-	-
2025	-0,47	2,77	3,16	3,47
2024	-	-	-	-
2023	-	-	-	-
2022	-	-	-	-

Portafoglio 31/05/2026

Asset Allocation %

- Azioni
- Obbligazioni
- Liquidità
- Altro

Netta

97,12
0,00
2,88
0,00

Style Box Azionaria

Mkt Cap %

Giant	16,70
Large	55,53
Medium	26,87
Small	0,90
Micro	0,00

Capitalizzazione media di mercato

Fondo
Ave Mkt Cap USD 198.073,92


Titoli principali

Nome	Settore	%
Alphabet Inc Class C	ICT	3,23
Amazon.com Inc	ICT	3,08
Wells Fargo & Co	Banca	2,64
Micron Technology Inc	ICT	2,50
Morgan Stanley	Banca	2,43
Western Digital Corp	ICT	2,37
Analog Devices Inc	ICT	2,37
Bank of America Corp	Banca	2,21
Eaton Corp PLC	Industria	2,17
Carrier Global Corp Ordinary...	Industria	2,04
% Primi 10 Titoli sul Patrimonio		25,04
Numero Complessivo di Titoli Azionari		81
Numero Complessivo di Titoli Obbligazionari		0

Distribuzione Settoriale %

Settore	Fondo
Ciclico	41,11
Materie Prime	3,04
Beni di Consumo Ciclici	11,76
Finanza	23,13
Immobiliare	3,18
Sensibile	35,68
Telecomunicazioni	6,68
Energia	-
Beni Industriali	12,49
Tecnologia	16,51
Difensivo	23,21
Beni Difensivi	3,49
Salute	15,07
Servizi di Pubblica Utilità	4,65

Ripartizione Geografica %

Regione	Fondo
America	98,61
Stati Uniti	98,61
Canada	0,00
America Latina e Centrale	0,00
Europa	0,81
Regno Unito	0,00
Europa Occidentale - Euro	0,00
Europa Occidentale - Non Euro	0,81
Europa dell'Est	0,00
Africa	0,00
Medio Oriente	0,00
Asia	0,59
Giappone	0,00
Australasia	0,00
Asia - Paesi Sviluppati	0,59
Asia - Emergente	0,00

Anagrafica

Società di Gestione	BNP Paribas Asset Management Luxembourg	Patrimonio Classe (Mln)	0,07 EUR	Investimento Min. Ingresso	-
Telefono	+352 2646 3017	Domicilio	LUSSEMBURGO	Investimento Min. Successivo	-
Web	www.bnpparibas-am.com	Valuta del Fondo	EUR	T.E.R.	-
Data di Partenza	06/09/2024	UCITS	Si	Spese correnti	-
Nome del Gestore	-	Inc/Acc	Acc	Commissione di incentivo	-
Data Inizio Gestione	18/01/2024	ISIN	LU2702306874		
NAV (02/07/2026)	EUR 116,66				
Patrimonio Netto (Mln)	101,05 USD				

(31/05/2026)

[See disclosures for more details](#)

© 2026 Morningstar Italia. Tutti i diritti sono riservati. Le informazioni qui contenute: (1) sono proprietà di Morningstar, (2) non possono essere copiate, (3) non costituiscono consiglio di investimento; (4) sono fornite con scopi informativi; (5) sono ritenute attendibili da Morningstar che, pertanto, ne garantisce il maggior grado di accuratezza e completezza possibile, fatto salvo il caso in cui queste Le siano state fornite in modo errato e/o non completo dalle relative società produttrici; (6) sono estratte dai dati del fondo disponibili e riferiti a date temporali diverse. Morningstar non è responsabile per qualunque danno o perdita derivante da qualunque uso delle informazioni e chi visiona tali informazioni sarà responsabile dell'uso che andrà a farne. Non vi è naturalmente garanzia alcuna che i risultati del passato trovino un riscontro nel futuro.