

# T. Rowe Price Funds SICAV - US Smaller Companies Equity Fund Ids (EUR) 1

**Categoria Morningstar™**

Azionari USA Small Cap

**Benchmark Morningstar**

Morningstar US Small Cap Extended

Market NR USD

Usato nel Report

**Benchmark Dichiarato**

Russell 2500 Net 30%

**Morningstar Rating™**

Senza rating

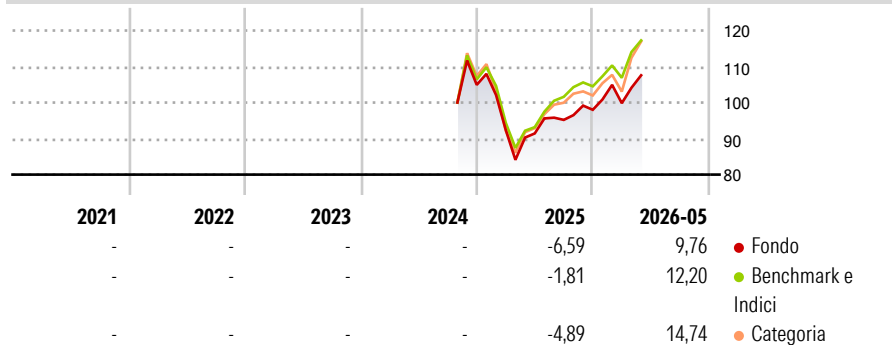
**Obiettivo d'Investimento Dichiarato**

L'obiettivo del Fondo consiste nell'incrementare il valore delle azioni tramite l'incremento del valore dei investimenti. Il Fondo investe su base discrezionale principalmente in azioni e titoli collegati ad azioni di società di minori dimensioni statunitensi che presentano di norma un rischio e un rendimento elevato, con un valore di mercato pari o inferiore all'intervallo coperto dall'indice Russell 2500. La selezione delle imprese coniugherà l'investimento in società che evidenziano una crescita degli utili superiore alla media e in titoli che quotano a sconto rispetto alla media storica e/o alla media del rispettivo settore.

**Misure di Rischio**

3Y Alpha	-	3Y Sharpe Ratio	-
3Y Beta	-	3Y Std Dev	-
3Y R-Squared	-	3Y Risk	-
3Y Info Ratio	-	5Y Risk	-
3Y Tracking Error	-	10Y Risk	-

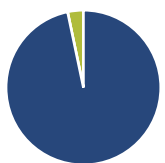
Basati su Morningstar US Small Cap Extended Market NR USD (dove applicabile)

**Rendimenti**


Rend. Cumulati %	Fondo	Bmk	Cat
3-Mesi	9,95	13,19	14,43
6-Mesi	11,60	13,05	14,66
1-Anno	22,20	29,56	29,46
3-Anni Ann.ti	-	-	-
5-Anni Ann.ti	-	-	-
10-Anni Ann.ti	-	-	-

Rendimenti aggiornati al 15/06/2026

Rendimenti	Q1	Q2	Q3	Q4
2026	1,87	-	-	-
2025	-11,91	-1,08	4,12	2,95
2024	-	-	-	-
2023	-	-	-	-
2022	-	-	-	-

**Portafoglio 30/04/2026**

**Asset Allocation %**

- Azioni
- Obbligazioni
- Liquidità
- Altro

**Netta**

96,71  
0,00  
3,29  
0,00

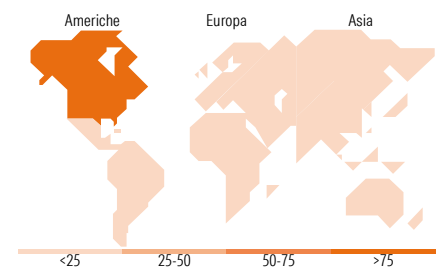
**Style Box Azionaria**

**Mkt Cap %**

Giant	0,00
Large	3,24
Medium	35,64
Small	50,30
Micro	10,82

**Capitalizzazione media di mercato**

Ave Mkt Cap USD 9.676,71


**Titoli principali**

Nome	Settore	%
US Foods Holding Corp	🍔	2,11
Packaging Corp of America	📦	1,95
PTC Inc	🏢	1,86
API Group Corp	⚙️	1,77
Waters Corp	🔬	1,73
Atmos Energy Corp	💡	1,65
SLB Ltd	🔧	1,63
Weatherford International...	🔥	1,55
MACOM Technology Solutions...	📄	1,45
JBT Marel Corp	⚙️	1,45
% Primi 10 Titoli sul Patrimonio		17,14
Numero Complessivo di Titoli Azionari		178
Numero Complessivo di Titoli Obbligazionari		0

**Distribuzione Settoriale %**

<b>Ciclico</b>	<b>29,21</b>
Materie Prime	4,18
Beni di Consumo Ciclici	8,67
Finanza	13,07
Immobiliare	3,29
<b>Sensibile</b>	<b>46,23</b>
Telecomunicazioni	-
Energia	9,52
Beni Industriali	22,22
Tecnologia	14,49
<b>Difensivo</b>	<b>24,56</b>
Beni Difensivi	5,09
Salute	16,02
Servizi di Pubblica Utilità	3,46

**Ripartizione Geografica %**

<b>America</b>	<b>99,65</b>
Stati Uniti	93,35
Canada	6,30
America Latina e Centrale	0,00
<b>Europa</b>	<b>0,35</b>
Regno Unito	0,00
Europa Occidentale - Euro	0,00
Europa Occidentale - Non Euro	0,22
Europa dell'Est	0,00
Africa	0,00
Medio Oriente	0,14
<b>Asia</b>	<b>0,00</b>
Giappone	0,00
Australasia	0,00
Asia - Paesi Sviluppati	0,00
Asia - Emergente	0,00

**Anagrafica**

Società di Gestione	T. Rowe Price (Luxembourg) Management S.à r.l.	Patrimonio Classe (Mln)	0,12 EUR	Investimento Min. Ingresso	1.000.000 EUR
Telefono	+441268466339	Domicilio	LUSSEMBURGO	Investimento Min. Successivo	-
Web	www.troweprice.com	Valuta del Fondo	EUR	T.E.R.	0,66%
Data di Partenza	21/10/2024	UCITS	Si	Spese correnti	0,66%
Nome del Gestore	Matt Mahon	Inc/Acc	Inc	Commissione di incentivo	-
Data Inizio Gestione	01/09/2023	ISIN	LU2903435779		
NAV (15/06/2026)	EUR 10,83				

[See disclosures for more details](#)

© 2026 Morningstar Italia. Tutti i diritti sono riservati. Le informazioni qui contenute: (1) sono proprietà di Morningstar, (2) non possono essere copiate, (3) non costituiscono consiglio di investimento; (4) sono fornite con scopi informativi; (5) sono ritenute attendibili da Morningstar che, pertanto, ne garantisce il maggior grado di accuratezza e completezza possibile, fatto salvo il caso in cui queste Le siano state fornite in modo errato e/o non completo dalle relative società prodotte; (6) sono estratte dai dati del fondo disponibili e riferiti a date temporali diverse. Morningstar non è responsabile per qualunque danno o perdita derivante da qualunque uso delle informazioni e chi visiona tali informazioni sarà responsabile dell'uso che andrà a farne. Non vi è naturalmente garanzia alcuna che i risultati del passato trovino un riscontro nel futuro.

# T. Rowe Price Funds SICAV - US Smaller Companies Equity Fund Ids (EUR) 1

Patrimonio Netto (Mln) 3.488,51 USD

(30/04/2026)