

Neuberger Berman Global Equity Megatrends Fund USD U Acc Class

Categoria Morningstar™

Azionari Internazionali Small Cap

Benchmark Morningstar

Morningstar Global Markets Small-Mid
Cap NR USD
Usato nel Report

Benchmark Dichiarato

MSCI World NR USD

Morningstar Rating™

Senza rating

Obiettivo d'Investimento Dichiarato

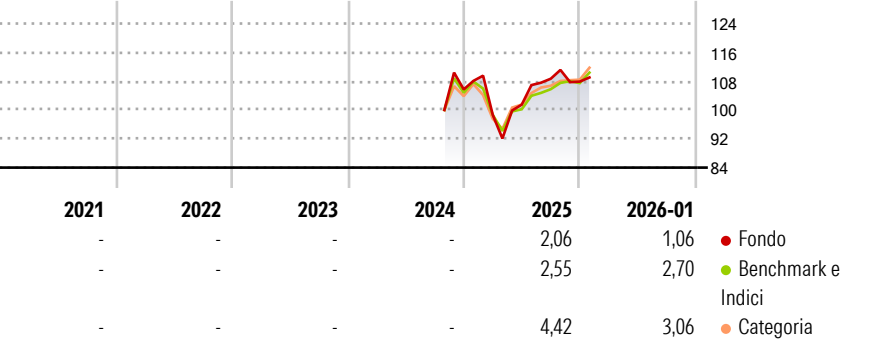
The Portfolio seeks to achieve long-term capital appreciation through investment in a portfolio of equity holdings that are exposed to global long-term themes. The Portfolio will seek to achieve its objective by investing primarily in equity securities that are listed or traded on Recognised Markets globally (which may include Emerging Market Countries) and issued by companies across all market capitalisations and industrial sectors.

Misure di Rischio

3Y Alpha	-	3Y Sharpe Ratio	-
3Y Beta	-	3Y Std Dev	-
3Y R-Squared	-	3Y Risk	-
3Y Info Ratio	-	5Y Risk	-
3Y Tracking Error	-	10Y Risk	-

Basati su Morningstar Global Markets Small-Mid Cap NR USD (dove applicabile)

Rendimenti



Rend. Cumulati %

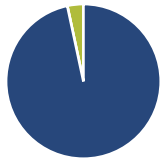
	Fondo	Bmk	Cat
3-Mesi	9,09	11,10	8,97
6-Mesi	5,49	11,24	6,59
1-Anno	-1,97	7,13	2,60
3-Anni Ann.ti	-	-	-
5-Anni Ann.ti	-	-	-
10-Anni Ann.ti	-	-	-

Rendimenti aggiornati al 20/02/2026

Rendimenti Trimestrali %

	Q1	Q2	Q3	Q4
2026	-	-	-	-
2025	-6,67	2,88	7,08	-0,74
2024	-	-	-	-
2023	-	-	-	-
2022	-	-	-	-

Portafoglio 31/01/2026



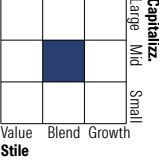
Asset Allocation %

- Azioni
- Obbligazioni
- Liquidità
- Altro

Netta

96,65
0,00
3,35
0,00

Style Box Azionaria

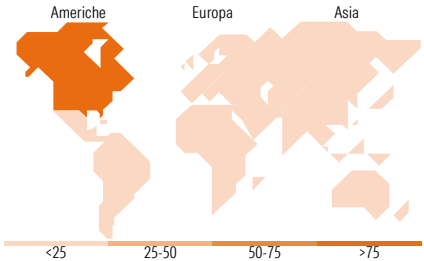


Mkt Cap %

Giant	10,49
Large	16,36
Medium	33,99
Small	34,12
Micro	5,04

Capitalizzazione media di mercato

Ave Mkt Cap USD	23.489,9
	1



Titoli principali

Nome	Settore	%
Alibaba Group Holding Ltd ADR	🏢	5,39
Pets at Home Group PLC	🏠	5,01
Amdocs Ltd	💻	4,77
Perrigo Co PLC	🏥	4,71
Tetra Tech Inc	⚙️	4,70
ON Semiconductor Corp	💻	4,62
Shift4 Payments Inc Class A	💻	4,60
Element Solutions Inc	🏢	4,54
Charles River Laboratories...	🏥	4,51
Expedia Group Inc	🏠	4,51
% Primi 10 Titoli sul Patrimonio		47,36
Numero Complessivo di Titoli Azionari		23
Numero Complessivo di Titoli Obbligazionari		0

Distribuzione Settoriale %

	Fondo
Ciclico	20,13
Materie Prime	4,70
Beni di Consumo Ciclici	15,43
Finanza	-
Immobiliare	-
Sensibile	63,04
Telecomunicazioni	7,75
Energia	-
Beni Industriali	15,36
Tecnologia	39,93
Difensivo	16,83
Beni Difensivi	-
Salute	12,70
Servizi di Pubblica Utilità	4,13

Ripartizione Geografica %

	Fondo
America	81,64
Stati Uniti	79,04
Canada	2,61
America Latina e Centrale	0,00
Europa	9,63
Regno Unito	5,19
Europa Occidentale - Euro	0,00
Europa Occidentale - Non Euro	0,00
Europa dell'Est	0,00
Africa	0,00
Medio Oriente	4,44
Asia	8,73
Giappone	0,00
Australasia	0,00
Asia - Paesi Sviluppati	0,00
Asia - Emergente	8,73

Anagrafica

Società di Gestione	Neuberger Berman Asset Management Ireland Limited	Patrimonio Classe (Mln)	0,21 USD	Investimento Min. Ingresso	1.000 USD
		(20/02/2026)		Investimento Min. Successivo	-
		Domicilio	IRLANDA	T.E.R.	1,31%
Telefono	-	Valuta del Fondo	USD	Spese correnti	-
Web	-	UCITS	Si	Commissione di incentivo	-
Data di Partenza	11/10/2024	Inc/Acc	Acc		
Nome del Gestore	-	ISIN	IE000DGWXD65		
Data Inizio Gestione	27/04/2018				
NAV (20/02/2026)	USD 11,77				

Neuberger Berman Global Equity Megatrends Fund USD U Acc Class

Patrimonio Netto (Mln) 1.038,13 USD

(31/01/2026)