

Eurizon Fund - Asian Equity Opportunities RD EUR Distribution

Categoria Morningstar™

Azionari Asia ex Giappone

Benchmark Morningstar

Morningstar Asia ex-Japan Target Market

Exposure NR USD

Usato nel Report

Benchmark Dichiarato

MSCI AC Asia Ex Japan NR EUR

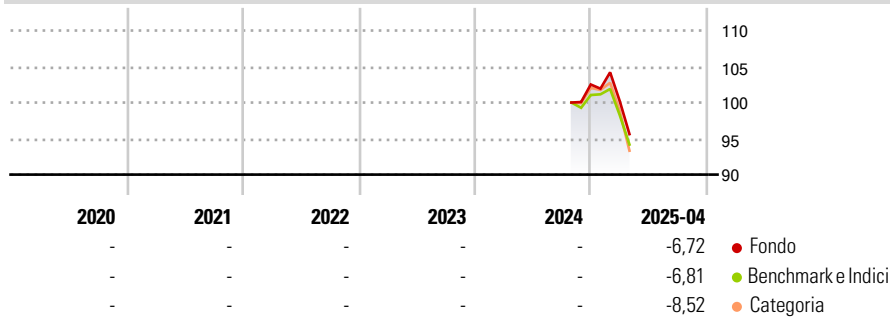
Morningstar Rating™

Senza rating

Obiettivo d'Investimento Dichiarato

To increase the value of your investment over time and to outperform Asian equity markets (as measured by the benchmark).

Rendimenti



Misure di Rischio

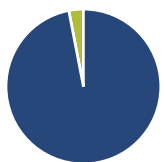
3Y Alpha	-	3Y Sharpe Ratio	-
3Y Beta	-	3Y Std Dev	-
3Y R-Squared	-	3Y Risk	-
3Y Info Ratio	-	5Y Risk	-
3Y Tracking Error	-	10Y Risk	-

Basati su Morningstar Asia ex-Japan Target Market Exposure NR USD (dove applicabile)

Rend. Cumulati %	Fondo	Bmk	Cat	Rendimenti Trimestrali %	Q1	Q2	Q3	Q4
3-Mesi	-6,19	-6,21	-6,70	2025	-2,26	-	-	-
6-Mesi	-4,38	-5,50	-5,99	2024	-	-	-	-
1-Anno	-	-	-	2023	-	-	-	-
3-Anni Ann.ti	-	-	-	2022	-	-	-	-
5-Anni Ann.ti	-	-	-	2021	-	-	-	-
10-Anni Ann.ti	-	-	-					

Rendimenti aggiornati al 30/04/2025

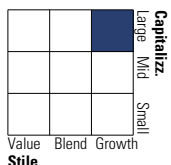
Portafoglio 31/01/2025



Asset Allocation %	Netta
Azioni	103,24
Obbligazioni	0,00
Liquidità	-3,24
Altro	0,00

Style Box

Azionaria



Value Blend Growth

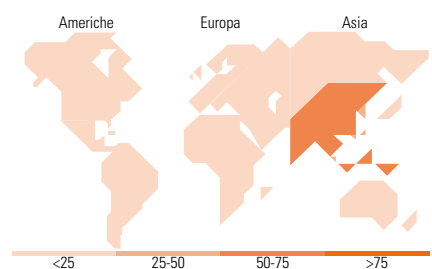
Style

Mkt Cap %

Fondo	Fondo
Giant	76,79
Large	22,38
Medium	0,83
Small	0,00
Micro	0,00

Capitalizzazione media di mercato

Fondo	Fondo
Ave Mkt Cap EUR	70.624,58



Titoli principali

Nome	Settore	%
Taiwan Semiconductor...	10,02	
Tencent Holdings Ltd	6,48	
Samsung Electronics Co Ltd	3,18	
Hon Hai Precision Industry...	3,05	
Alibaba Group Holding Ltd...	2,65	
Hang Seng Index Future Jan 25	—	2,12
Hang Seng Index Future Feb 25	—	2,12
Bharti Airtel Ltd	1,83	
MediaTek Inc	1,77	
China Merchants Bank Co Ltd...	1,71	
% Primi 10 Titoli sul Patrimonio		34,94
Numero Complessivo di Titoli Azionari		166
Numero Complessivo di Titoli Obbligazionari		0

Distribuzione Settoriale %

Fondo	Fondo
Ciclico	44,11
Materie Prime	2,22
Beni di Consumo Ciclici	16,36
Finanza	24,45
Immobiliare	1,09
Sensibile	51,73
Telecomunicazioni	11,90
Energia	1,99
Beni Industriali	6,61
Tecnologia	31,22
Difensivo	4,15
Beni Difensivi	1,53
Salute	2,60
Servizi di Pubblica Utilità	0,03

Ripartizione Geografica %

Fondo	Fondo
America	0,04
Stati Uniti	0,04
Canada	0,00
America Latina e Centrale	0,00
Europa	0,00
Regno Unito	0,00
Europa Occidentale - Euro	0,00
Europa Occidentale - Non Euro	0,00
Europa dell'Est	0,00
Africa	0,00
Medio Oriente	0,00
Asia	99,96
Giappone	0,00
Australasia	0,00
Asia - Paesi Sviluppati	42,08
Asia - Emergente	57,89

Anagrafica

Società di Gestione	Eurizon Capital S.A.	Patrimonio Classe (Mln)	2,40 EUR	Investimento Min. Ingresso	500 EUR
Telefono	352494930303	(30/04/2025)		Investimento Min. Successivo	-
Web	www.eurizoncapital.lu	Domicilio	LUSSEMBURGO	T.E.R.	-
Data di Partenza	03/10/2024	Valuta del Fondo	EUR	Spese correnti	-
Nome del Gestore	-	UCITS	Si	Commissione di incentivo	-
Data Inizio Gestione	-	Inc/Acc	Inc		
NAV (30/04/2025)	EUR 91,11	ISIN	LU2856715821		
Patrimonio Netto (Mln)	99,87 EUR				

(31/01/2025)