

Capital Group Future Generations Global Opportunities Fund (LUX) Bd

Categoria Morningstar™

Azionari Internazionali Large Cap Growth

Benchmark Morningstar

Morningstar Global Growth Target Market

Exposure NR USD

Usato nel Report

Benchmark Dichiarato

MSCI ACWI NR USD

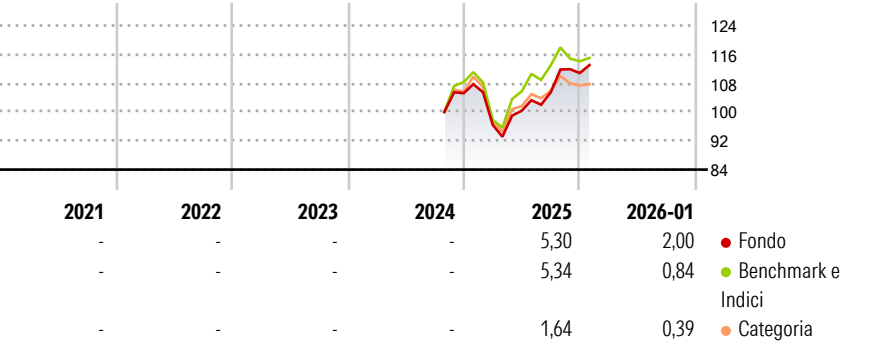
Morningstar Rating™

Senza rating

Obiettivo d'Investimento Dichiarato

The Fund seeks to provide long-term growth of capital by investing mainly in Equities issued by companies worldwide, which in the Investment Adviser's opinion contribute positively to environmental and social objectives through their current or future products and/or services.

Rendimenti



Misure di Rischio

3Y Alpha	-	3Y Sharpe Ratio	-
3Y Beta	-	3Y Std Dev	-
3Y R-Squared	-	3Y Risk	-
3Y Info Ratio	-	5Y Risk	-
3Y Tracking Error	-	10Y Risk	-

Basati su Morningstar Global Growth Target Market Exposure NR USD (dove applicabile)

Rend. Cumulati %


	Fondo	Bmk	Cat
3-Mesi	3,74	-0,10	-1,20
6-Mesi	9,92	3,29	1,36
1-Anno	3,90	0,92	-4,65
3-Anni Ann.ti	-	-	-
5-Anni Ann.ti	-	-	-
10-Anni Ann.ti	-	-	-

Rendimenti aggiornati al 13/02/2026

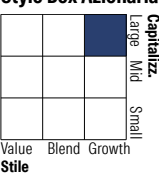
Rendimenti

	Q1	Q2	Q3	Q4
Trimestrali %				
2026	-	-	-	-
2025	-8,38	4,08	5,09	5,07
2024	-	-	-	-
2023	-	-	-	-
2022	-	-	-	-

Portafoglio 31/12/2025



Style Box Azionaria

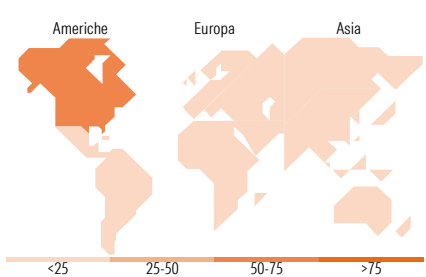


Mkt Cap %

	Fondo
Giant	60,88
Large	21,20
Medium	14,48
Small	3,19
Micro	0,25

Capitalizzazione media di mercato

	Fondo
Ave Mkt Cap USD	259.172,52



Titoli principali

Nome	Settore	%
Microsoft Corp	Software	6,45
Broadcom Inc	Semiconduttori	5,98
NVIDIA Corp	Semiconduttori	5,48
Taiwan Semiconductor...	Semiconduttori	3,87
Alphabet Inc Class C	Internet	3,76
Shopify Inc Registered Shs...	E-commerce	2,46
Visa Inc Class A	Finanza	2,44
Micron Technology Inc	Semiconduttori	2,34
MercadoLibre Inc	E-commerce	2,21
SK Hynix Inc	Semiconduttori	2,15
% Primi 10 Titoli sul Patrimonio		37,13
Numero Complessivo di Titoli Azionari		201
Numero Complessivo di Titoli Obbligazionari		0

Distribuzione Settoriale %

	Fondo
Ciclico	20,60
Materie Prime	2,41
Beni di Consumo Ciclici	3,18
Finanza	13,59
Immobiliare	1,42
Sensibile	60,85
Telecomunicazioni	7,49
Energia	-
Beni Industriali	12,11
Tecnologia	41,26
Difensivo	18,55
Beni Difensivi	2,79
Salute	11,44
Servizi di Pubblica Utilità	4,31

Ripartizione Geografica %

	Fondo
America	64,87
Stati Uniti	58,26
Canada	3,76
America Latina e Centrale	2,85
Europa	17,29
Regno Unito	3,03
Europa Occidentale - Euro	9,66
Europa Occidentale - Non Euro	3,84
Europa dell'Est	0,00
Africa	0,73
Medio Oriente	0,03
Asia	17,84
Giappone	4,22
Australasia	0,18
Asia - Paesi Sviluppati	9,63
Asia - Emergente	3,80

Anagrafica

Società di Gestione	Capital International Management Company Sàrl	Patrimonio Classe (Mln)	0,06 USD	Investimento Min. Ingresso	-
		(13/02/2026)		Investimento Min. Successivo	-
		Domicilio	LUSSEMBURGO	T.E.R.	1,65%
Telefono	-	Valuta del Fondo	USD	Spese correnti	-
Web	-	UCITS	Si	Commissione di incentivo	-
Data di Partenza	28/10/2024	Inc/Acc	Inc		
Nome del Gestore	Emme Kozloff	ISIN	LU2847660326		
	Julian Abdey				
	Tomoko Fortune				

Capital Group Future Generations Global Opportunities Fund (LUX) Bd

Data Inizio Gestione	27/02/2024
NAV ^(13/02/2026)	USD 13,37
Patrimonio Netto (Mln)	517,05 USD
^(31/12/2025)	