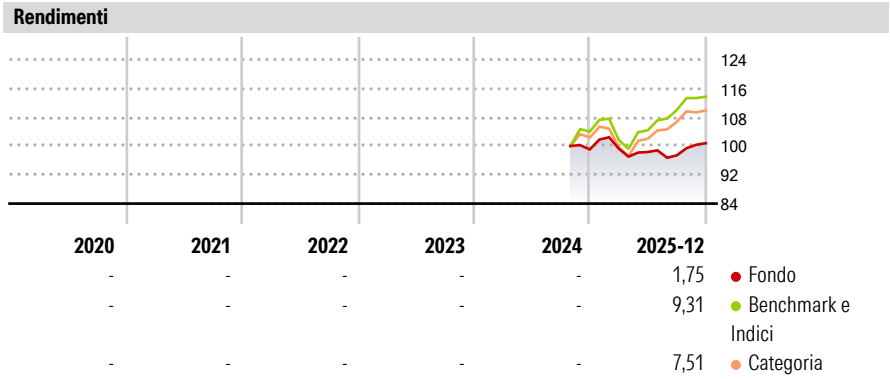


Anthilia Stable Dividend A

<b>Categoria Morningstar™</b>	<b>Benchmark Morningstar</b>	<b>Benchmark Dichiarato</b>	<b>Morningstar Rating™</b>
Bilanciati Aggressivi EUR	Morningstar Euro Aggressive Global Target	Not Benchmarked	Senza rating
	Allocation NR EUR		
	Usato nel Report		

**Obiettivo d'Investimento Dichiarato**

A) Categoria del Fondo: Bilanciato B) Altri elementi informativi. b.1) Principali tipologie di strumenti finanziari<sup>1</sup> e valuta di denominazione Investimento tra significativo e prevalente in strumenti finanziari di natura azionaria (fino al 70%, verso strumenti rappresentativi del capitale di rischio di società operanti in qualsiasi settore di attività) di qualsiasi area geografica. È fatta salva la possibilità di investire in strumenti di debito di emittenti sovrani, sovranazionali e societari, in qualsiasi area geografica. Tali strumenti potranno essere anche non negoziati in mercati regolamentati o in sistemi multilaterali di negoziazione. Investimento principale in OICR (nella misura massima del 100%), compresi gli ETF Investimento...



**Misure di Rischio**

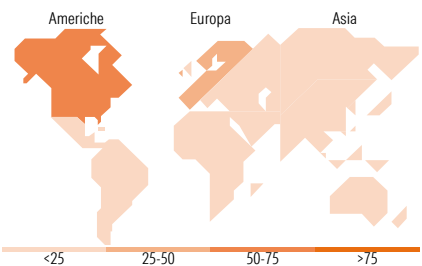
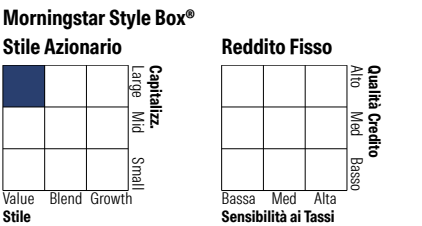

3Y Alpha	-	3Y Sharpe Ratio	-
3Y Beta	-	3Y Std Dev	-
3Y R-Squared	-	3Y Risk	-
3Y Info Ratio	-	5Y Risk	-
3Y Tracking Error	-	10Y Risk	-

Basati su Morningstar Euro Aggressive Global Target Allocation NR EUR (dove applicabile)

Rend. Cumulati %	Fondo	Bmk	Cat	Rendimenti Trimestrali %	Q1	Q2	Q3	Q4
3-Mesi	2,51	2,11	2,10	2026	-	-	-	-
6-Mesi	3,02	7,98	7,66	2025	0,23	-0,95	-0,95	3,48
1-Anno	0,62	7,86	7,08	2024	-	-	-	-
3-Anni Ann.ti	-	-	-	2023	-	-	-	-
5-Anni Ann.ti	-	-	-	2022	-	-	-	-
10-Anni Ann.ti	-	-	-					

Rendimenti aggiornati al 29/01/2026

Portafoglio 31/12/2025



**Titoli principali**

Nome	Settore	%
Xtrackers MSCI World Quality...	—	18,06
VanEck Morningstar DevMrkts...	—	15,97
BNY Mellon Global Equity Inc...	—	8,50
Fidelity Global Dividend...	—	8,34
Wellington Gbl Quality Gr...	—	8,01
MS INVF Global Quality Z	—	6,69
United States Treasury Bonds...	—	3,68
United States Treasury Notes...	—	3,39
United Kingdom of Great...	—	2,99
United Kingdom of Great...	—	2,92
% Primi 10 Titoli sul Patrimonio		78,55
Numero Complessivo di Titoli Azionari		0
Numero Complessivo di Titoli Obbligazionari		16

**Distribuzione Settoriale %**

	Fondo
Ciclico	32,99
Sensibile	41,76
Difensivo	25,25

**Fixed Income Sector Weightings %**

	Fondo
Governativo	88,91
Societario	0,71
Cartolarizzazioni	0,00
Enti Locali	0,00
Liquidità ed equivalenti	10,36
Derivati	0,03

**Ripartizione Geografica %**

	Fondo
<b>America</b>	<b>52,33</b>
Stati Uniti	49,86
Canada	1,87
America Latina e Centrale	0,60
<b>Europa</b>	<b>36,40</b>
Regno Unito	8,57
Europa Occidentale - Euro	18,11
Europa Occidentale - Non Euro	9,28
Europa dell'Est	0,10
Africa	0,00
Medio Oriente	0,35
<b>Asia</b>	<b>11,27</b>
Giappone	3,96
Australasia	1,88
Asia - Paesi Sviluppati	4,07
Asia - Emergente	1,35

Anagrafica

Società di Gestione	Anthilia Capital Partners	Patrimonio Classe (Mln)	24,12 EUR	Investimento Min. Ingresso	1.000 EUR
	SGR Spa	(29/01/2026)		Investimento Min. Successivo	1.000 EUR
Telefono	-	Domicilio	ITALIA	T.E.R.	-
Web	www.anthilia.it	Valuta del Fondo	EUR	Spese correnti	-
Data di Partenza	17/10/2024	UCITS	Si	Commissione di incentivo	10,00%
Nome del Gestore	-	Inc/Acc	Acc		
Data Inizio Gestione	23/10/2024	ISIN	IT0005615049		

# Anthilia Stable Dividend A

NAV <small>(29/01/2026)</small>	EUR 101,82
Patrimonio Netto (Mln)	25,91 EUR
<small>(31/12/2025)</small>	