

# Nomura Funds Ireland plc - US High Yield Bond Fund Class IG USD

**Categoria Morningstar™**

Obbligazionari High Yield USD

**Benchmark Morningstar**

Morningstar US High-Yield Bond TR USD

Usato nel Report

**Benchmark Dichiarato**

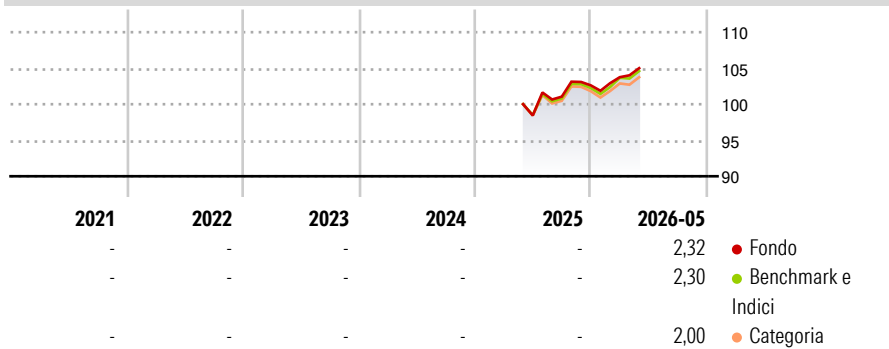
ICE BofA US HY Constnd TR USD

**Morningstar Rating™**

Senza rating

**Obiettivo d'Investimento Dichiarato**

Ottenere una combinazione di reddito e crescita di capitale investendo prevalentemente in obbligazioni (strumenti simili ad un prestito che pagano un tasso di interesse fisso o variabile) emesse principalmente da società residenti negli USA e nel Canada.

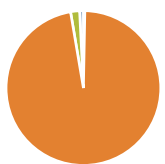
**Rendimenti**

**Misure di Rischio**

3Y Alpha	-	3Y Sharpe Ratio	-
3Y Beta	-	3Y Std Dev	-
3Y R-Squared	-	3Y Risk	-
3Y Info Ratio	-	5Y Risk	-
3Y Tracking Error	-	10Y Risk	-

Basati su Morningstar US High-Yield Bond TR USD (dove applicabile)

Rend. Cumulati %	Fondo	Bmk	Cat	Rendimenti Trimestrali %	Q1	Q2	Q3	Q4
3-Mesi	4,04	3,89	3,80	2026	1,11	-	-	-
6-Mesi	5,81	5,60	5,29	2025	-	-	2,65	1,56
1-Anno	9,00	8,49	7,87	2024	-	-	-	-
3-Anni Ann.ti	-	-	-	2023	-	-	-	-
5-Anni Ann.ti	-	-	-	2022	-	-	-	-
10-Anni Ann.ti	-	-	-					

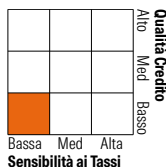
Rendimenti aggiornati al 25/06/2026

**Portafoglio 31/05/2026**


Asset Allocation %	Netta
● Azioni	0,30
● Obbligazioni	97,03
● Liquidità	1,88
● Altro	0,79

**Fixed Income Style**

Box™	Fondo
Duration Effettiva	2,97
Maturity effettiva	5,00
Qualità Credito Media	B



Credit Quality %	Fond	Credit Quality %	Fond
AAA	0,00	BBB	3,76
AA	0,05	BB	52,50
A	0,04	B	30,73
		Below B	12,73
		Not Rated	0,20

**Titoli principali**

Nome	Settore	%
TransDigm, Inc. 6.375%	—	0,61
1261229 Bc Ltd. 10%	—	0,60
Allied Universal Holdco LLC...	—	0,41
CCO Holdings, LLC/ CCO...	—	0,40
CoreWeave Inc. 9.75%	—	0,37
Athenahealth Group Inc. 6.5%	—	0,37
Ingram Micro Inc. 4.75%	—	0,36
Meridian Arc Holdco LLC 6.25%	—	0,35
Directv Financing...	—	0,35
1011778 B.C. Unlimited...	—	0,35
% Primi 10 Titoli sul Patrimonio		4,16
Numero Complessivo di Titoli Azionari		12
Numero Complessivo di Titoli Obbligazionari		1.320

**Fixed Income Sector Weightings %**

Settore	Fondo
🏛️ Governativo	0,00
🏠 Societario	98,10
🏢 Cartolarizzazioni	0,00
🏢 Enti Locali	0,00
🏢 Liquidità ed equivalenti	1,90
🏢 Derivati	0,00

**Coupon Range %**

Categoria	Fondo
0 coupon	0,02
Da 0 a 4 cedole	5,25
Da 4 a 6 cedole	32,42
Da 6 a 8 cedole	41,64
Da 8 a 10 cedole	17,04
Da 10 a 12 cedole	2,24
Oltre 12 cedole	1,39

**Scadenze %**

Scadenza	Fondo
da 1 a 3	21,20
da 3 a 5	34,35
da 5 a 7	26,07
da 7 a 10	13,28
da 10 a 15	0,57
da 15 a 20	0,75
da 20 a 30	1,92
oltre 30	0,31

**Anagrafica**

Società di Gestione	Nomura Asset Management U.K. Limited	Patrimonio Classe (Mln)	8,27 USD	Investimento Min. Ingresso	1.000.000 USD
Telefono	020 7521 2000	(25/06/2026)		Investimento Min. Successivo	250.000 USD
Web	www.nomura.com	Domicilio	IRLANDA	T.E.R.	0,57%
Data di Partenza	08/05/2025	Valuta del Fondo	USD	Spese correnti	0,57%
Nome del Gestore	-	UCITS	Si	Commissione di incentivo	-
Data Inizio Gestione	31/03/2009	Inc/Acc	Acc		
NAV (25/06/2026)	USD 109,46	ISIN	IE00052L6ZX9		
Patrimonio Netto (Mln)	4.240,39 USD				

(31/05/2026)

[See disclosures for more details](#)

© 2026 Morningstar Italia. Tutti i diritti sono riservati. Le informazioni qui contenute: (1) sono proprietà di Morningstar, (2) non possono essere copiate, (3) non costituiscono consiglio di investimento; (4) sono fornite con scopi informativi; (5) sono ritenute attendibili da Morningstar che, pertanto, ne garantisce il maggior grado di accuratezza e completezza possibile, fatto salvo il caso in cui queste Le siano state fornite in modo errato e/o non completo dalle relative società produttrici; (6) sono estratte dai dati del fondo disponibili e riferiti a date temporali diverse. Morningstar non è responsabile per qualunque danno o perdita derivante da qualunque uso delle informazioni e chi visiona tali informazioni sarà responsabile dell'uso che andrà a farne. Non vi è naturalmente garanzia alcuna che i risultati del passato trovino un riscontro nel futuro.