

iShares Japan Index Fund (IE) Institutional Acc JPY

Categoria Morningstar™

Azionari Giappone Large Cap

Benchmark Morningstar

Morningstar Japan Target Market Exposure NR JPY
Usato nel Report

Benchmark Dichiarato

MSCI Japan NR EUR

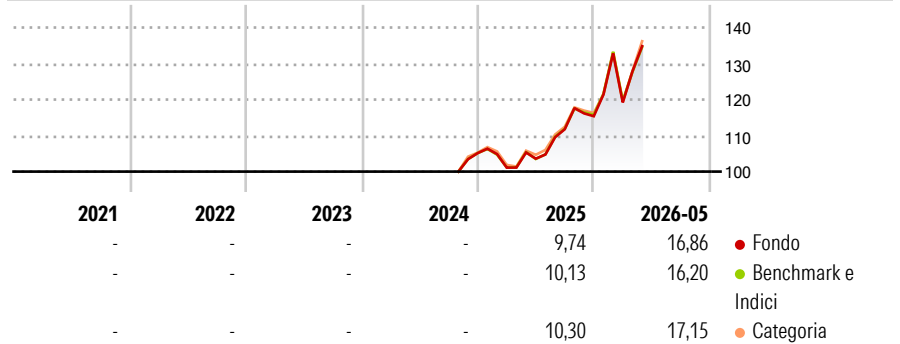
Morningstar Rating™

Senza rating

Obiettivo d'Investimento Dichiarato

Il Fondo mira a conseguire un rendimento sull'investimento mediante una combinazione di crescita del capitale e reddito sulle attività del Fondo, che rispecchi il rendimento del mercato azionario in Giappone.

Rendimenti



Misure di Rischio

3Y Alpha	-	3Y Sharpe Ratio	-
3Y Beta	-	3Y Std Dev	-
3Y R-Squared	-	3Y Risk	-
3Y Info Ratio	-	5Y Risk	-
3Y Tracking Error	-	10Y Risk	-

Basati su Morningstar Japan Target Market Exposure NR JPY (dove applicabile)

Rend. Cumulati %	Fondo	Bmk	Cat	Rendimenti Trimestrali %	Q1	Q2	Q3	Q4
3-Mesi	12,26	10,64	12,97	2026	3,31	-	-	-
6-Mesi	20,17	21,57	20,66	2025	-3,84	2,45	7,90	3,24
1-Anno	35,16	34,95	35,17	2024	-	-	-	-
3-Anni Ann.ti	-	-	-	2023	-	-	-	-
5-Anni Ann.ti	-	-	-	2022	-	-	-	-
10-Anni Ann.ti	-	-	-					

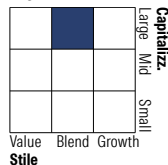
Rendimenti aggiornati al 17/06/2026

Portafoglio 31/05/2026

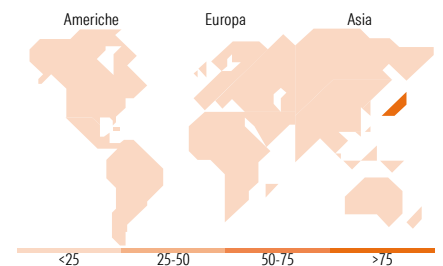


Asset Allocation %	Netta
Azioni	100,02
Obbligazioni	0,00
Liquidità	-0,02
Altro	0,00

Style Box Azionaria



Mkt Cap %	Fondo
Giant	53,83
Large	41,07
Medium	5,10
Small	0,00
Micro	0,00
Capitalizzazione media di mercato	
Ave Mkt Cap USD	59.973,30



Titoli principali

Nome	Settore	%
Mitsubishi UFJ Financial...	Finanza	3,90
Toyota Motor Corp	Beni di Consumo Ciclici	3,51
SoftBank Group Corp	Finanza	3,39
Tokyo Electron Ltd	Tecnologia	2,86
Hitachi Ltd	Beni di Consumo Ciclici	2,78
Sumitomo Mitsui Financial...	Finanza	2,58
Kioxia Holdings Corp...	Tecnologia	2,52
Sony Group Corp	Beni di Consumo Ciclici	2,45
Advantest Corp	Tecnologia	2,34
Mizuho Financial Group Inc	Finanza	2,07
% Primi 10 Titoli sul Patrimonio		28,42
Numero Complessivo di Titoli Azionari		168
Numero Complessivo di Titoli Obbligazionari		0

Distribuzione Settoriale %

Distribuzione Settoriale %	Fondo
Ciclico	34,13
Materie Prime	3,37
Beni di Consumo Ciclici	11,89
Finanza	16,98
Immobiliare	1,88
Sensibile	56,04
Telecomunicazioni	8,91
Energia	0,94
Beni Industriali	24,51
Tecnologia	21,68
Difensivo	9,84
Beni Difensivi	3,32
Salute	5,55
Servizi di Pubblica Utilità	0,97

Ripartizione Geografica %

Ripartizione Geografica %	Fondo
America	0,00
Stati Uniti	0,00
Canada	0,00
America Latina e Centrale	0,00
Europa	0,00
Regno Unito	0,00
Europa Occidentale - Euro	0,00
Europa Occidentale - Non Euro	0,00
Europa dell'Est	0,00
Africa	0,00
Medio Oriente	0,00
Asia	100,00
Giappone	100,00
Australasia	0,00
Asia - Paesi Sviluppati	0,00
Asia - Emergente	0,00

Anagrafica

Società di Gestione	BlackRock Asset Management Ireland Ltd	Patrimonio Classe (Mln)	50.345,85 JPY	Investimento Min. Ingresso	100.000.000 JPY
Telefono	-	(16/06/2026)		Investimento Min. Successivo	1.000.000 JPY
Web	www.blackrock.com	Domicilio	IRLANDA	T.E.R.	0,17%
Data di Partenza	15/10/2024	Valuta del Fondo	JPY	Spese correnti	0,17%
Nome del Gestore	-	UCITS	Si	Commissione di incentivo	-
Data Inizio Gestione	01/05/2006	Inc/Acc	Acc		
NAV (17/06/2026)	JPY 3.075,95	ISIN	IE000TOBHQ26		

See disclosures for more details

© 2026 Morningstar Italia. Tutti i diritti sono riservati. Le informazioni qui contenute: (1) sono proprietà di Morningstar, (2) non possono essere copiate, (3) non costituiscono consiglio di investimento; (4) sono fornite con scopi informativi; (5) sono ritenute attendibili da Morningstar che, pertanto, ne garantisce il maggior grado di accuratezza e completezza possibile, fatto salvo il caso in cui queste Le siano state fornite in modo errato e/o non completo dalle relative società produttrici; (6) sono estratte dai dati del fondo disponibili e riferiti a date temporali diverse. Morningstar non è responsabile per qualunque danno o perdita derivante da qualunque uso delle informazioni e chi visiona tali informazioni sarà responsabile dell'uso che andrà a farne. Non vi è naturalmente garanzia alcuna che i risultati del passato trovino un riscontro nel futuro.

iShares Japan Index Fund (IE) Institutional Acc JPY

Patrimonio Netto (Mln) 2.024,10 USD

(31/05/2026)