

# Artemis Funds (Lux) - SmartGARP Global Emerging Markets Equity A USD

Categoria Morningstar™  
**Accumulation**

Benchmark Morningstar  
Morningstar Emerging Markets Target  
Market Exposure NR USD  
Usato nel Report

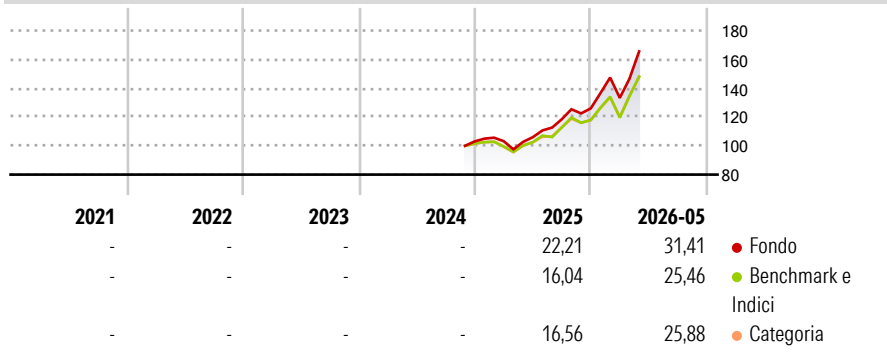
Benchmark Dichiarato  
MSCI EM NR USD

Morningstar Rating™  
Senza rating

## Obiettivo d'Investimento Dichiarato

To increase the value of Shareholders' investments through a combination of capital growth and income.

## Rendimenti



## Misure di Rischio

3Y Alpha	-	3Y Sharpe Ratio	-
3Y Beta	-	3Y Std Dev	-
3Y R-Squared	-	3Y Risk	-
3Y Info Ratio	-	5Y Risk	-
3Y Tracking Error	-	10Y Risk	-

Basati su Morningstar Emerging Markets Target Market Exposure NR USD (dove applicabile)

## Rend. Cumulati %

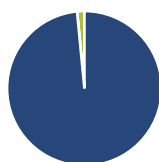
	Fondo	Bmk	Cat
3-Mesi	20,68	19,75	19,98
6-Mesi	31,35	26,73	27,39
1-Anno	52,69	43,83	44,41
3-Anni Ann.ti	-	-	-
5-Anni Ann.ti	-	-	-
10-Anni Ann.ti	-	-	-

Rendimenti aggiornati al 26/06/2026

## Rendimenti Trimestrali %

	Q1	Q2	Q3	Q4
2026	5,78	-	-	-
2025	0,12	2,68	11,75	6,37
2024	-	-	-	-
2023	-	-	-	-
2022	-	-	-	-

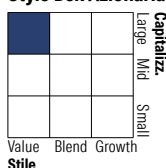
## Portafoglio 31/05/2026



### Asset Allocation %

Azioni	98,48
Obbligazioni	0,00
Liquidità	1,52
Altro	0,00

### Style Box Azionaria

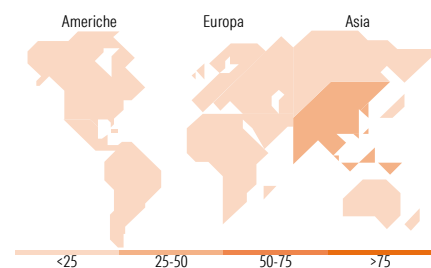


### Mkt Cap %

Giant	44,88
Large	43,86
Medium	10,74
Small	0,53
Micro	0,00

### Capitalizzazione media di mercato

Ave Mkt Cap USD	64.345,06
-----------------	-----------



## Titoli principali

Nome	Settore	%
Samsung Electronics Co Ltd	📱	9,33
Taiwan Semiconductor...	📱	6,05
SK Hynix Inc	📱	5,88
Wiwynn Corp Ordinary Shares	📱	3,49
LG Innotek Co Ltd	📱	3,32
Geely Automobile Holdings Ltd	🚗	2,24
SK Square	📱	2,21
Industrial And Commercial...	🏭	2,19
Petroleo Brasileiro SA...	🛢️	2,11
United Microelectronics Corp	📱	2,06
% Primi 10 Titoli sul Patrimonio		38,89
Numero Complessivo di Titoli Azionari		98
Numero Complessivo di Titoli Obbligazionari		0

## Distribuzione Settoriale %

	Fondo
<b>Ciclico</b>	<b>38,57</b>
Materie Prime	13,22
Beni di Consumo Ciclici	9,70
Finanza	14,79
Immobiliare	0,86
<b>Sensibile</b>	<b>59,15</b>
Telecomunicazioni	2,76
Energia	10,24
Beni Industriali	6,98
Tecnologia	39,17
<b>Difensivo</b>	<b>2,27</b>
Beni Difensivi	0,29
Salute	0,88
Servizi di Pubblica Utilità	1,11

## Ripartizione Geografica %

	Fondo
<b>America</b>	<b>12,44</b>
Stati Uniti	0,01
Canada	0,00
America Latina e Centrale	12,43
<b>Europa</b>	<b>10,77</b>
Regno Unito	0,00
Europa Occidentale - Euro	0,30
Europa Occidentale - Non Euro	0,00
Europa dell'Est	2,83
Africa	5,88
Medio Oriente	1,76
<b>Asia</b>	<b>76,80</b>
Giappone	0,00
Australasia	0,00
Asia - Paesi Sviluppati	44,11
Asia - Emergente	32,68

## Anagrafica

Società di Gestione	Artemis Investment Management LLP	Patrimonio Classe (Mln)	0,59 USD	Investimento Min. Ingresso	25.000 USD
Telefono	+44 (0)20 7399 6000	Domicilio	LUSSEMBURGO	Investimento Min. Successivo	-
Web	www.artemisonline.co.uk	Valuta del Fondo	USD	T.E.R.	1,76%
Data di Partenza	11/11/2024	UCITS	Si	Spese correnti	1,75%
Nome del Gestore	-	Inc/Acc	Acc	Commissione di incentivo	-
Data Inizio Gestione	05/09/2018	ISIN	LU2928617617		
NAV (26/06/2026)	USD 1,70				

See disclosures for more details

© 2026 Morningstar Italia. Tutti i diritti sono riservati. Le informazioni qui contenute: (1) sono proprietà di Morningstar, (2) non possono essere copiate, (3) non costituiscono consiglio di investimento; (4) sono fornite con scopi informativi; (5) sono ritenute attendibili da Morningstar che, pertanto, ne garantisce il maggior grado di accuratezza e completezza possibile, fatto salvo il caso in cui queste Le siano state fornite in modo errato e/o non completo dalle relative società prodotte; (6) sono estratte dai dati del fondo disponibili e riferiti a date temporali diverse. Morningstar non è responsabile per qualunque danno o perdita derivante da qualunque uso delle informazioni e chi visiona tali informazioni sarà responsabile dell'uso che andrà a farne. Non vi è naturalmente garanzia alcuna che i risultati del passato trovino un riscontro nel futuro.

# Artemis Funds (Lux) - SmartGARP Global Emerging Markets Equity A USD

Patrimonio Netto (Mln) 1.477,57 USD

## Accumulation

---

[See disclosures for more details](#)

© 2026 Morningstar Italia. Tutti i diritti sono riservati. Le informazioni qui contenute: (1) sono proprietà di Morningstar, (2) non possono essere copiate, (3) non costituiscono consiglio di investimento; (4) sono fornite con scopi informativi; (5) sono ritenute attendibili da Morningstar che, pertanto, ne garantisce il maggior grado di accuratezza e completezza possibile, fatto salvo il caso in cui queste Le siano state fornite in modo errato e/o non completo dalle relative società prodotte; (6) sono estratte dai dati del fondo disponibili e riferiti a date temporali diverse. Morningstar non è responsabile per qualunque danno o perdita derivante da qualunque uso delle informazioni e chi visiona tali informazioni sarà responsabile dell'uso che andrà a farne. Non vi è naturalmente garanzia alcuna che i risultati del passato trovino un riscontro nel futuro.