

M&G (Lux) Global Funds - M&G (Lux) China Fund Class LI USD Accumulation

Categoria Morningstar™

Azionari Cina

Benchmark Morningstar

Morningstar China Target Market Exposure

NR USD

Usato nel Report

Benchmark Dichiarato

MSCI China All Shares NR USD

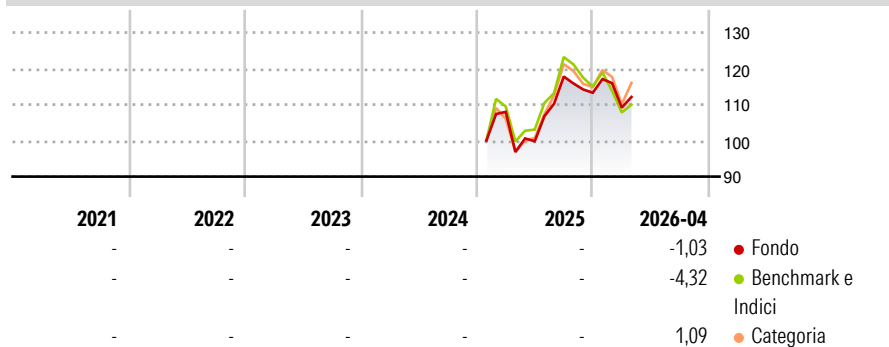
Morningstar Rating™

Senza rating

Obiettivo d'Investimento Dichiarato

The Fund aims to provide a higher total return (capital growth plus income) than that of the Chinese equity market over any five-year period while applying ESG Criteria. The Fund invests at least 80% of its Net Asset Value in equity securities and equity-related instruments of companies across any sector and market capitalisation that are incorporated, listed, domiciled or conducting a major part of their economic activities in the People's Republic of China.

Rendimenti



Misure di Rischio

3Y Alpha	-	3Y Sharpe Ratio	-
3Y Beta	-	3Y Std Dev	-
3Y R-Squared	-	3Y Risk	-
3Y Info Ratio	-	5Y Risk	-
3Y Tracking Error	-	10Y Risk	-

Basati su Morningstar China Target Market Exposure NR USD (dove applicabile)

Rend. Cumulati %

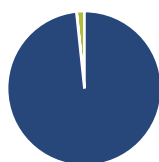
	Fondo	Bmk	Cat
3-Mesi	-2,74	-4,72	-0,81
6-Mesi	-2,12	-7,06	1,20
1-Anno	9,29	3,62	13,45
3-Anni Ann.ti	-	-	-
5-Anni Ann.ti	-	-	-
10-Anni Ann.ti	-	-	-

Rendimenti aggiornati al 18/05/2026

Rendimenti

Trimestrali %	Q1	Q2	Q3	Q4
2026	-3,63	-	-	-
2025	-	-7,55	18,00	-3,83
2024	-	-	-	-
2023	-	-	-	-
2022	-	-	-	-

Portafoglio 30/04/2026



Asset Allocation %

Azioni	98,33
Obbligazioni	0,04
Liquidità	1,63
Altro	0,00

Style Box Azionaria

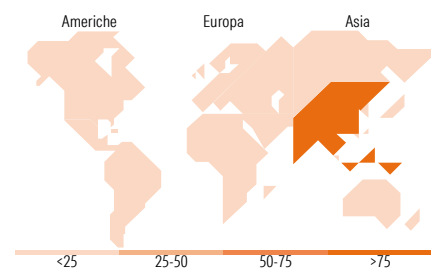


Mkt Cap %

Fondo	Valore
Giant	54,96
Large	23,30
Medium	18,71
Small	2,36
Micro	0,68

Capitalizzazione media di mercato

Fondo	Valore
Ave Mkt Cap USD	41.685,23



Titoli principali

Nome	Settore	%
Tencent Holdings Ltd	ICT	8,59
Alibaba Group Holding Ltd...	ICT	6,99
Contemporary Amperex...	ICT	4,37
China Construction Bank Corp...	Banca	3,89
China Merchants Bank Co Ltd...	Banca	3,53
KE Holdings Inc Class A	ICT	2,64
Kweichow Moutai Co Ltd Class A	Alimentari	2,50
H World Group Ltd ADR	Alimentari	2,14
Ping An Insurance (Group)...	Assicurazioni	1,93
Jiangsu Zhongtian Technology...	ICT	1,91
% Primi 10 Titoli sul Patrimonio		38,48
Numero Complessivo di Titoli Azionari		76
Numero Complessivo di Titoli Obbligazionari		0

Distribuzione Settoriale %

Fondo	Valore
Ciclico	48,89
Materie Prime	5,88
Beni di Consumo Ciclici	20,98
Finanza	18,86
Immobiliare	3,17
Sensibile	40,80
Telecomunicazioni	13,95
Energia	1,21
Beni Industriali	18,87
Tecnologia	6,76
Difensivo	10,31
Beni Difensivi	7,15
Salute	1,85
Servizi di Pubblica Utilità	1,31

Ripartizione Geografica %

Fondo	Valore
America	1,28
Stati Uniti	1,05
Canada	0,00
America Latina e Centrale	0,23
Europa	1,44
Regno Unito	0,00
Europa Occidentale - Euro	1,44
Europa Occidentale - Non Euro	0,00
Europa dell'Est	0,00
Africa	0,00
Medio Oriente	0,00
Asia	97,29
Giappone	0,00
Australasia	0,00
Asia - Paesi Sviluppati	5,95
Asia - Emergente	91,33

Anagrafica

Società di Gestione	M&G Luxembourg S.A.	Patrimonio Classe (Mln)	6,50 USD	Investimento Min. Ingresso	20.000.000 USD
Telefono	-	(18/05/2026)	-	Investimento Min. Successivo	50.000 USD
Web	www.mandg.com	Domicilio	LUSSEMBURGO	T.E.R.	0,60%
Data di Partenza	13/01/2025	Valuta del Fondo	USD	Spese correnti	-
Nome del Gestore	David Perrett	UCITS	Si	Commissione di incentivo	-
Data Inizio Gestione	13/01/2025	Inc/Acc	Acc		
NAV (18/05/2026)	USD 13,46	ISIN	LU2924829810		
Patrimonio Netto (Mln)	7,30 USD				

(30/04/2026)