

Invesco Funds - Invesco Global Flexible Bond Fund E (EUR Hedged) Accumulation

Categoria Morningstar™

EUR

Obbligazionari Flessibili Globali - EUR Hedged

Benchmark Morningstar

Morningstar Global Core Bond GR Hedged EUR  
Usato nel Report

Benchmark Dichiarato

Bloomberg Global Aggregate TR Hdg USD

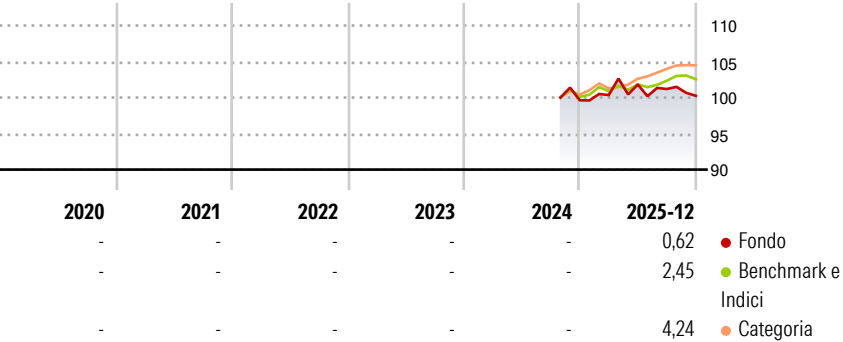
Morningstar Rating™

Senza rating

Obiettivo d'Investimento Dichiarato

Il Comparto mira a massimizzare il rendimento totale investendo in un'allocazione flessibile di liquidità, titoli di debito e strumenti finanziari derivati in tutto il mondo. Il Consulente per gli investimenti intende gestire attivamente il Comparto e andrà in cerca di opportunità nell'universo di investimento che ritiene contribuirà a conseguire l'obiettivo del Comparto.

Rendimenti



Misure di Rischio

3Y Alpha	-	3Y Sharpe Ratio	-
3Y Beta	-	3Y Std Dev	-
3Y R-Squared	-	3Y Risk	-
3Y Info Ratio	-	5Y Risk	-
3Y Tracking Error	-	10Y Risk	-

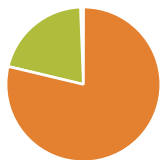
Basati su Morningstar Global Core Bond GR Hedged EUR (dove applicabile)

Rend. Cumulati %	Fondo	Bmk	Cat
3-Mesi	-1,19	-0,14	0,84
6-Mesi	-0,51	1,93	2,46
1-Anno	2,05	3,28	5,67
3-Anni Ann.ti	-	-	-
5-Anni Ann.ti	-	-	-
10-Anni Ann.ti	-	-	-

Rendimenti aggiornati al 15/01/2026

Rendimenti Trimestrali %	Q1	Q2	Q3	Q4
2026	-	-	-	-
2025	0,72	1,47	-0,62	-0,94
2024	-	-	-	-
2023	-	-	-	-
2022	-	-	-	-

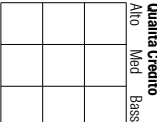
Portafoglio 30/09/2025



Asset Allocation %	Netta
Azioni	0,05
Obbligazioni	134,08
Liquidità	-35,19
Altro	1,05

Fixed Income Style

Box™



Sensibilità ai Tassi







Duration Effettiva	-
Maturità effettiva	-
Qualità Credito Media	-

Credit Quality %	Fond	Credit Quality %	Fond
	0		0

Titoli principali

Nome	Settore	%
2 Year Treasury Note Future...	—	29,52
Ultra 10 Year US Treasury...	—	12,84
Hungary (Republic Of) 3%	—	7,47
Norway (Kingdom Of) 3.75%	—	6,75
US Treasury Note 3.625%	—	6,05
United Kingdom of Great...	—	5,74
Germany (Federal Republic...	—	3,69
10 Year Japanese Government...	—	3,61
China (People's Republic Of)...	—	3,51
Invesco US Dollar Liqdy...	—	3,21
% Primi 10 Titoli sul Patrimonio		82,38
Numero Complessivo di Titoli Azionari		0
Numero Complessivo di Titoli Obbligazionari		134

Fixed Income Sector Weightings %

 Governativo	95,14
 Societario	29,40
 Cartolarizzazioni	12,53
 Enti Locali	0,00
 Liquidità ed equivalenti	-40,38
 Derivati	3,32
<hr/>	
<b>Coupon Range %</b>	<b>Fondo</b>
0 coupon	35,77
Da 0 a 4 cedole	40,04
Da 4 a 6 cedole	18,47
Da 6 a 8 cedole	5,58
Da 8 a 10 cedole	0,14
Da 10 a 12 cedole	0,00
Oltre 12 cedole	0,00

Scadenze %

da 1 a 3	10,24
da 3 a 5	14,14
da 5 a 7	5,99
da 7 a 10	14,52
da 10 a 15	2,72
da 15 a 20	0,56
da 20 a 30	11,54
oltre 30	3,53

Anagrafica

Società di Gestione	Invesco Management S.A.	Patrimonio Classe (Mln)	3,55 EUR	Investimento Min. Ingresso	500 EUR
Telefono	(+353) 1 4398100	(15/01/2026)		Investimento Min. Successivo	-
Web	www.invescomanagement	Domicilio	LUSSEMBURGO	T.E.R.	-
	company.lu	Valuta del Fondo	EUR	Spese correnti	-
Data di Partenza	30/10/2024	UCITS	Si	Commissione di incentivo	-
Nome del Gestore	-	Inc/Acc	Acc		
Data Inizio Gestione	30/04/2020	ISIN	LU2903431190		
NAV (15/01/2026)	EUR 9,97				
Patrimonio Netto (Mln)	76,21 USD				

(30/09/2025)