

CS Investment Funds 4 - Credit Suisse (Lux) Alternative Opportunities Fund FBH EUR

Categoria Morningstar™

Alt - Multistrategy

Benchmark Morningstar

Morningstar Euro Cautious Global Target

Allocation NR EUR

Usato nel Report

Benchmark Dichiarato

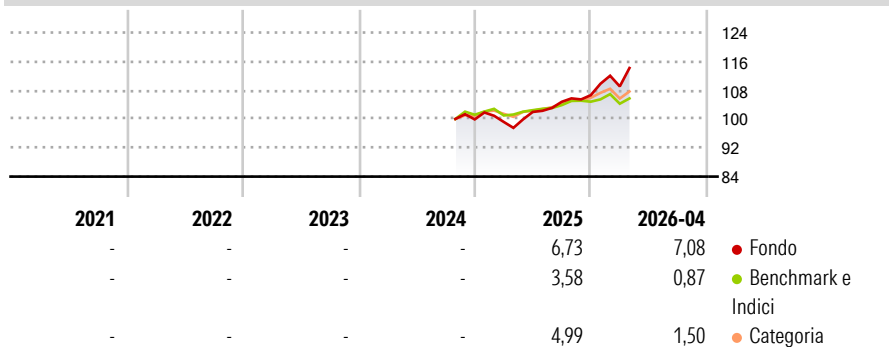
Not Benchmarked

Morningstar Rating™

Senza rating

Obiettivo d'Investimento Dichiarato

The investment objective of the Subfund is to provide the highest positive investment return for a given level of risk in most market conditions over the medium to long-term without exceeding an (ex-ante) Value at Risk (VaR) of 20%. The Subfund is actively managed without reference to a benchmark.

Rendimenti

Misure di Rischio

| | | | |
|-------------------|---|-----------------|---|
| 3Y Alpha | - | 3Y Sharpe Ratio | - |
| 3Y Beta | - | 3Y Std Dev | - |
| 3Y R-Squared | - | 3Y Risk | - |
| 3Y Info Ratio | - | 5Y Risk | - |
| 3Y Tracking Error | - | 10Y Risk | - |

Basati su Morningstar Euro Cautious Global Target Allocation NR EUR (dove applicabile)


Rend. Cumulati %

| | Fondo | Bmk | Cat |
|----------------|-------|-------|------|
| 3-Mesi | 2,93 | -0,14 | 0,71 |
| 6-Mesi | 9,03 | 0,61 | 3,77 |
| 1-Anno | 17,04 | 4,22 | 8,32 |
| 3-Anni Ann.ti | - | - | - |
| 5-Anni Ann.ti | - | - | - |
| 10-Anni Ann.ti | - | - | - |

Rendimenti aggiornati al 11/05/2026

Rendimenti

| | Q1 | Q2 | Q3 | Q4 |
|----------------------|-------|------|------|------|
| Trimestrali % | | | | |
| 2026 | 2,29 | - | - | - |
| 2025 | -0,71 | 2,81 | 2,76 | 1,75 |
| 2024 | - | - | - | - |
| 2023 | - | - | - | - |
| 2022 | - | - | - | - |

Portafoglio 28/02/2026

Fixed Income Style
Box™

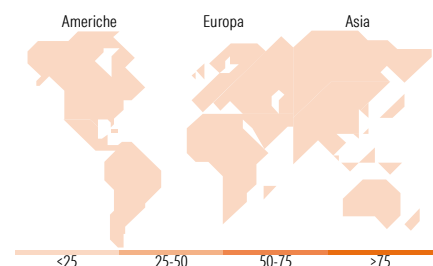
| Qualità Credito | Alto | Med | Basso |
|-----------------|------|-----|-------|
| Alto | | | |
| Med | | | |
| Basso | | | |

Sensibilità ai Tassi

Duration Effettiva

Maturità effettiva

Qualità Credito Media

Fondo

Titoli principali

| Nome | Settore | % |
|---|---------|--------|
| United States Treasury Bills... | - | 17,39 |
| United States Treasury Bills... | - | 17,34 |
| United States Treasury Bills... | - | 17,19 |
| United States Treasury Bills... | - | 15,37 |
| United States Treasury Bills... | - | 14,45 |
| United States Treasury Bills... | - | 14,21 |
| Future on MSCI Emerging... | - | 2,23 |
| Future on MSCI EAFE Mar26 | - | 1,33 |
| Future on S&P Energy Sector... | - | 0,81 |
| Future on Russell 2000 Mar26 | - | 0,23 |
| % Primi 10 Titoli sul Patrimonio | | 100,56 |
| Numero Complessivo di Titoli Azionari | | 0 |
| Numero Complessivo di Titoli Obbligazionari | | 4 |

Fixed Income Sector Weightings %

| | Fondo |
|--------------------------|--------|
| Governativo | 100,63 |
| Societario | 0,00 |
| Cartolarizzazioni | 0,00 |
| Enti Locali | 0,00 |
| Liquidità ed equivalenti | -0,63 |
| Derivati | 0,00 |

Coupon Range %

| | Fondo |
|-------------------|--------|
| 0 coupon | 100,00 |
| Da 0 a 4 cedole | 0,00 |
| Da 4 a 6 cedole | 0,00 |
| Da 6 a 8 cedole | 0,00 |
| Da 8 a 10 cedole | 0,00 |
| Da 10 a 12 cedole | 0,00 |
| Oltre 12 cedole | 0,00 |

Anagrafica

| | | | | | |
|------------------------|------------------------------------|-------------------------|--------------|------------------------------|-------|
| Società di Gestione | UBS Asset Management (Europe) S.A. | Patrimonio Classe (Mln) | 0,03 EUR | Investimento Min. Ingresso | - |
| Telefono | +352 4 36 16 11 | Domicilio | LUSSEMBURGO | Investimento Min. Successivo | - |
| Web | www.credit-suisse.com | Valuta del Fondo | EUR | T.E.R. | 0,57% |
| Data di Partenza | 29/10/2024 | UCITS | Si | Spese correnti | - |
| Nome del Gestore | - | Inc/Acc | Acc | Commissione di incentivo | - |
| Data Inizio Gestione | 01/05/2021 | ISIN | LU2909731395 | | |
| NAV (11/05/2026) | EUR 1.144,12 | | | | |
| Patrimonio Netto (Mln) | 48,77 USD | | | | |

(28/02/2026)