

Legal & General ICAV - L&G Global Income Bond Fund I USD Unhedged Acc

Categoria Morningstar™

Global Flexible Bond - USD Hedged

Benchmark Morningstar

Morningstar Global Core Bond GR Hedged

USD

Usato nel Report

Benchmark Dichiarato

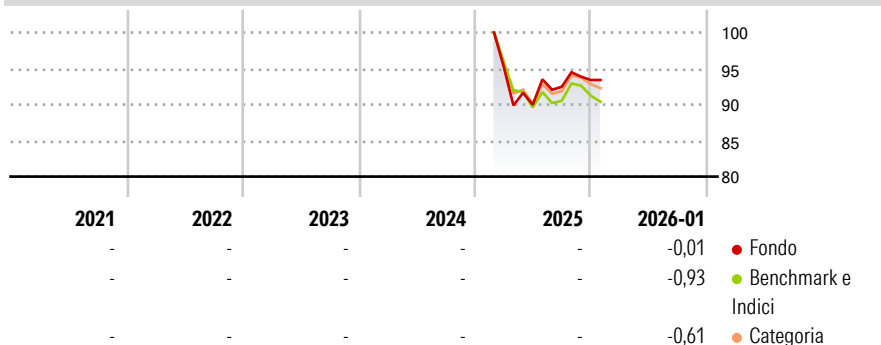
Bloomberg Global Aggregate TR Hdg USD

Morningstar Rating™

Senza rating

Obiettivo d'Investimento Dichiarato

The investment objective of the Fund is to provide investors with a long term return through a combination of income and capital growth. The Fund is actively managed and seeks to achieve this objective by investing at least 70% of the Fund's Net Asset Value in fixed income securities from issuers located globally, including emerging markets. The Fund may invest in investment grade and sub-investment grade corporate and government bonds; securitised assets including asset backed securities ("ABS"), mortgage backed securities ("MBS"), commercial mortgage backed securities ("CMBS"), and collateralised loan obligations ("CLOs"); and hybrid debt securities including convertible securities and contingent convertible securities ("CoCos"). The...

Rendimenti

Misure di Rischio


3Y Alpha	-	3Y Sharpe Ratio	-
3Y Beta	-	3Y Std Dev	-
3Y R-Squared	-	3Y Risk	-
3Y Info Ratio	-	5Y Risk	-
3Y Tracking Error	-	10Y Risk	-

Basati su Morningstar Global Core Bond GR Hedged USD (dove applicabile)

Rend. Cumulati %	Fondo	Bmk	Cat
3-Mesi	-0,16	-1,58	-0,81
6-Mesi	1,51	0,07	1,06
1-Anno	-	-	-
3-Anni Ann.ti	-	-	-
5-Anni Ann.ti	-	-	-
10-Anni Ann.ti	-	-	-

Rendimenti aggiornati al 11/02/2026

Rendimenti Trimestrali %	Q1	Q2	Q3	Q4
2026	-	-	-	-
2025	-	-5,53	2,77	1,02
2024	-	-	-	-
2023	-	-	-	-
2022	-	-	-	-

Portafoglio 30/11/2025

Fixed Income Style
Box™

Qualità Credito	Alto	Med	Basso
Sensibilità ai Tassi	Bassa	Med	Alta







Duration Effettiva	-
Maturità effettiva	-
Qualità Credito Media	AAA

Credit Quality %	Fond	Credit Quality %	Fond
AAA	100,0	BBB	0,00
AA	0,00	BB	0,00
A	0,00	B	0,00
		Below B	0,00
		Not Rated	0,00

Titoli principali

Nome	Settore	%
L&G US Securitised Plus Z...	—	4,39
Oracle Corp. 6.1%	—	1,27
Intesa Sanpaolo S.p.A.	—	1,22
AA Bond Co Ltd. 8.45%	—	1,17
Meta Platforms Inc 5.75%	—	1,04
Piedmont Operating...	—	1,03
Porterbrook Rail Finance...	—	0,99
Amazon.com, Inc. 5.55%	—	0,99
Koninklijke KPN N.V. 8.375%	—	0,95
Var Energi ASA 8%	—	0,92
% Primi 10 Titoli sul Patrimonio		13,97
Numero Complessivo di Titoli Azionari		1
Numero Complessivo di Titoli Obbligazionari		629

Fixed Income Sector Weightings %

 Governativo	4,92
 Societario	80,90
 Cartolarizzazioni	9,52
 Enti Locali	0,00
 Liquidità ed equivalenti	4,22
 Derivati	0,44

Coupon Range %

0 coupon	0,01
Da 0 a 4 cedole	5,41
Da 4 a 6 cedole	25,44
Da 6 a 8 cedole	40,56
Da 8 a 10 cedole	24,21
Da 10 a 12 cedole	2,97
Oltre 12 cedole	1,41

Scadenze %

da 1 a 3	11,90
da 3 a 5	25,10
da 5 a 7	16,66
da 7 a 10	14,42
da 10 a 15	3,75
da 15 a 20	1,89
da 20 a 30	12,00
oltre 30	12,10

Anagrafica

Società di Gestione	LGIM Managers (Europe) Limited	Patrimonio Classe (Mln)	27,73 USD	Investimento Min. Ingresso	1.000.000 USD
Telefono	-	(11/02/2026)		Investimento Min. Successivo	100.000 USD
Web	https://www.lgim.com/	Domicilio	IRLANDA	T.E.R.	0,55%
Data di Partenza	21/02/2025	Valuta del Fondo	USD	Spese correnti	0,50%
Nome del Gestore	-	UCITS	Si	Commissione di incentivo	-
Data Inizio Gestione	21/02/2025	Inc/Acc	Acc		
NAV (11/02/2026)	USD 1,08	ISIN	IE0000LFWV98		

Legal & General ICAV - L&G Global Income Bond Fund I USD Unhedged Acc

Patrimonio Netto (Mln)	660,79 USD
(30/11/2025)	