

# DB SAA Global Equity USD LC

## Categoria Morningstar™

Bilanciati Altro

## Benchmark Morningstar

Not Categorized  
Usato nel Report

## Benchmark Dichiarato

MSCI ACWI NR EUR

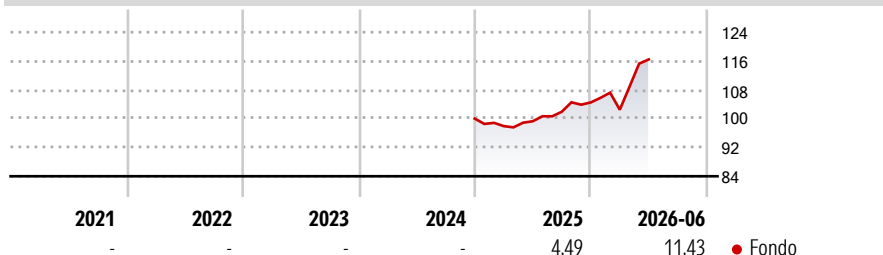
## Morningstar Rating™

Senza rating

### Obiettivo d'Investimento Dichiarato

The objective of the investment policy of DB SAA Global Equity is to generate a market-oriented return for the Sub-Fund. However, no assurance can be given that the investment objective will be achieved as certain risks may have negative impact on the Sub Fund's assets. The Sub-Fund is actively managed. The Sub-Fund is not managed in reference to a benchmark.

### Rendimenti



### Misure di Rischio

3Y Alpha	-	3Y Sharpe Ratio	-
3Y Beta	-	3Y Std Dev	-
3Y R-Squared	-	3Y Risk	-
3Y Info Ratio	-	5Y Risk	-
3Y Tracking Error	-	10Y Risk	-

### Rend. Cumulati %

Periodo	Fondo
3-Mesi	12,33
6-Mesi	10,28
1-Anno	17,10
3-Anni Ann.ti	-
5-Anni Ann.ti	-
10-Anni Ann.ti	-

Rendimenti aggiornati al 07/07/2026

### Rendimenti

Periodo	Q1	Q2	Q3	Q4
<b>Rendimenti Trimestrali %</b>				
2026	-1,92	13,61	-	-
2025	-2,08	1,37	2,65	2,54
2024	-	-	-	-
2023	-	-	-	-
2022	-	-	-	-

### Portafoglio 30/04/2026

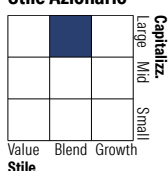


### Asset Allocation %

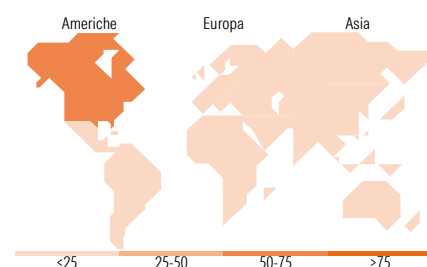

Azioni	80,43
Obbligazioni	12,41
Liquidità	4,13
Altro	3,03

### Morningstar Style Box®

#### Stile Azionario



#### Reddito Fisso



### Titoli principali

Nome	Settore	%
Xtrackers MSCI Europe ETF 1C	-	14,72
Xtrackers S&P 500 ETF 4C	-	14,61
State Street SPDR S&P 500...	-	14,61
Xtrackers MSCI Emerging...	-	12,13
Xtrackers MSCI Japan ETF 1C	-	9,85
BNPP EASY II Nasdaq 100 ETF...	-	8,21
UBS Core MSCI World ETF USD...	-	4,07
HSBC MSCI Europe ETF EUR (Acc)	-	3,23
DWS Floating Rate Notes IC	-	2,82
Xtrackers Eurz Govt Bd 1-3...	-	2,72
% Primi 10 Titoli sul Patrimonio		86,95
Numero Complessivo di Titoli Azionari		0
Numero Complessivo di Titoli Obbligazionari		0

### Distribuzione Settoriale %

Settore	Fondo
Ciclico	29,65
Sensibile	54,22
Difensivo	16,13

### Fixed Income Sector Weightings %

Settore	Fondo
Governativo	24,83
Societario	51,04
Cartolarizzazioni	3,05
Enti Locali	0,00
Liquidità ed equivalenti	20,75
Derivati	0,32

### Ripartizione Geografica %

Regione	Fondo
<b>America</b>	<b>51,35</b>
Stati Uniti	49,92
Canada	0,28
America Latina e Centrale	1,15
<b>Europa</b>	<b>23,97</b>
Regno Unito	5,07
Europa Occidentale - Euro	11,79
Europa Occidentale - Non Euro	5,61
Europa dell'Est	0,32
Africa	0,42
Medio Oriente	0,75
<b>Asia</b>	<b>24,67</b>
Giappone	12,21
Australasia	0,09
Asia - Paesi Sviluppati	6,74
Asia - Emergente	5,64

### Anagrafica

Società di Gestione	DWS Investment S.A.	Patrimonio Classe (Mln)	15,21 USD	Investimento Min. Ingresso	-
Telefono	+352 42101-1	(07/07/2026)		Investimento Min. Successivo	-
Web	www.dws.lu	Domicilio	LUSSEMBURGO	T.E.R.	1,64%
Data di Partenza	02/12/2024	Valuta del Fondo	USD	Spese correnti	1,58%
Nome del Gestore	-	UCITS	Si	Commissione di incentivo	-
Data Inizio Gestione	-	Inc/Acc	Acc		
NAV (07/07/2026)	USD 128,73	ISIN	LU2904663262		
Patrimonio Netto (Mln)	519,75 EUR				

(30/04/2026)

[See disclosures for more details](#)

© 2026 Morningstar Italia. Tutti i diritti sono riservati. Le informazioni qui contenute: (1) sono proprietà di Morningstar, (2) non possono essere copiate, (3) non costituiscono consiglio di investimento; (4) sono fornite con scopi informativi; (5) sono ritenute attendibili da Morningstar che, pertanto, ne garantisce il maggior grado di accuratezza e completezza possibile, fatto salvo il caso in cui queste Le siano state fornite in modo errato e/o non completo dalle relative società produttrici; (6) sono estratte dai dati del fondo disponibili e riferiti a date temporali diverse. Morningstar non è responsabile per qualunque danno o perdita derivante da qualunque uso delle informazioni e chi visiona tali informazioni sarà responsabile dell'uso che andrà a farne. Non vi è naturalmente garanzia alcuna che i risultati del passato trovino un riscontro nel futuro.