

DB SAA Global Equity USD WAMC

Categoria Morningstar™

Bilanciati Altro

Benchmark Morningstar

Not Categorized
Usato nel Report

Benchmark Dichiarato

MSCI ACWI NR EUR

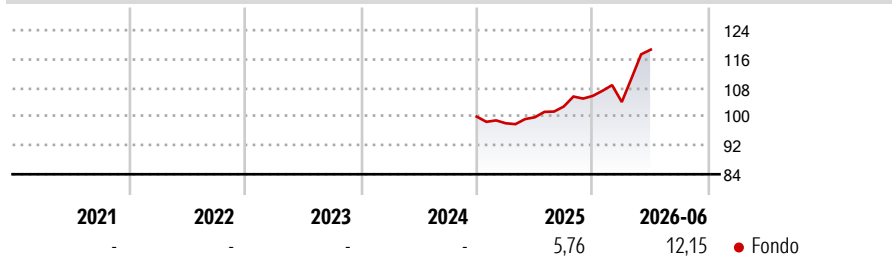
Morningstar Rating™

Senza rating

Obiettivo d'Investimento Dichiarato

The objective of the investment policy of DB SAA Global Equity is to generate a market-oriented return for the Sub-Fund. However, no assurance can be given that the investment objective will be achieved as certain risks may have negative impact on the Sub Fund's assets. The Sub-Fund is actively managed. The Sub-Fund is not managed in reference to a benchmark.

Rendimenti



Misure di Rischio

| | | | |
|-------------------|---|-----------------|---|
| 3Y Alpha | - | 3Y Sharpe Ratio | - |
| 3Y Beta | - | 3Y Std Dev | - |
| 3Y R-Squared | - | 3Y Risk | - |
| 3Y Info Ratio | - | 5Y Risk | - |
| 3Y Tracking Error | - | 10Y Risk | - |

Rend. Cumulati %

| Periodo | Fondo |
|----------------|-------|
| 3-Mesi | 12,69 |
| 6-Mesi | 11,00 |
| 1-Anno | 18,64 |
| 3-Anni Ann.ti | - |
| 5-Anni Ann.ti | - |
| 10-Anni Ann.ti | - |

Rendimenti aggiornati al 07/07/2026

Rendimenti

| Periodo | Q1 | Q2 | Q3 | Q4 |
|----------------------|-------|-------|------|------|
| Trimestrali % | | | | |
| 2026 | -1,60 | 13,98 | - | - |
| 2025 | -1,85 | 1,70 | 2,99 | 2,87 |
| 2024 | - | - | - | - |
| 2023 | - | - | - | - |
| 2022 | - | - | - | - |

Portafoglio 30/04/2026

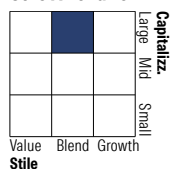


Asset Allocation %

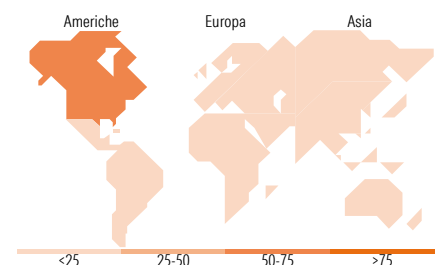
| | |
|--------------|-------|
| Azioni | 80,43 |
| Obbligazioni | 12,41 |
| Liquidità | 4,13 |
| Altro | 3,03 |

Morningstar Style Box®

Stile Azionario



Reddito Fisso



Titoli principali

| Nome | Settore | % |
|---|---------|-------|
| Xtrackers MSCI Europe ETF 1C | - | 14,72 |
| Xtrackers S&P 500 ETF 4C | - | 14,61 |
| State Street SPDR S&P 500... | - | 14,61 |
| Xtrackers MSCI Emerging... | - | 12,13 |
| Xtrackers MSCI Japan ETF 1C | - | 9,85 |
| BNPP EASY II Nasdaq 100 ETF... | - | 8,21 |
| UBS Core MSCI World ETF USD... | - | 4,07 |
| HSBC MSCI Europe ETF EUR (Acc) | - | 3,23 |
| DWS Floating Rate Notes IC | - | 2,82 |
| Xtrackers Eurz Govt Bd 1-3... | - | 2,72 |
| % Primi 10 Titoli sul Patrimonio | | 86,95 |
| Numero Complessivo di Titoli Azionari | | 0 |
| Numero Complessivo di Titoli Obbligazionari | | 0 |

Distribuzione Settoriale %

| Settore | Fondo |
|-----------|-------|
| Ciclico | 29,65 |
| Sensibile | 54,22 |
| Difensivo | 16,13 |

Fixed Income Sector Weightings %

| Settore | Fondo |
|--------------------------|-------|
| Governativo | 24,83 |
| Societario | 51,04 |
| Cartolarizzazioni | 3,05 |
| Enti Locali | 0,00 |
| Liquidità ed equivalenti | 20,75 |
| Derivati | 0,32 |

Ripartizione Geografica %

| Regione | Fondo |
|-------------------------------|--------------|
| America | 51,35 |
| Stati Uniti | 49,92 |
| Canada | 0,28 |
| America Latina e Centrale | 1,15 |
| Europa | 23,97 |
| Regno Unito | 5,07 |
| Europa Occidentale - Euro | 11,79 |
| Europa Occidentale - Non Euro | 5,61 |
| Europa dell'Est | 0,32 |
| Africa | 0,42 |
| Medio Oriente | 0,75 |
| Asia | 24,67 |
| Giappone | 12,21 |
| Australasia | 0,09 |
| Asia - Paesi Sviluppati | 6,74 |
| Asia - Emergente | 5,64 |

Anagrafica

| | | | | | |
|------------------------|---------------------|-------------------------|--------------|------------------------------|-------|
| Società di Gestione | DWS Investment S.A. | Patrimonio Classe (Mln) | 0,24 USD | Investimento Min. Ingresso | - |
| Telefono | +352 42101-1 | (07/07/2026) | | Investimento Min. Successivo | - |
| Web | www.dws.lu | Domicilio | LUSSEMBURGO | T.E.R. | 0,34% |
| Data di Partenza | 02/12/2024 | Valuta del Fondo | USD | Spese correnti | 0,28% |
| Nome del Gestore | - | UCITS | Si | Commissione di incentivo | - |
| Data Inizio Gestione | - | Inc/Acc | Acc | | |
| NAV (07/07/2026) | USD 13.117,35 | ISIN | LU2904663429 | | |
| Patrimonio Netto (Mln) | 519,75 EUR | | | | |

(30/04/2026)

See disclosures for more details

© 2026 Morningstar Italia. Tutti i diritti sono riservati. Le informazioni qui contenute: (1) sono proprietà di Morningstar, (2) non possono essere copiate, (3) non costituiscono consiglio di investimento; (4) sono fornite con scopi informativi; (5) sono ritenute attendibili da Morningstar che, pertanto, ne garantisce il maggior grado di accuratezza e completezza possibile, fatto salvo il caso in cui queste Le siano state fornite in modo errato e/o non completo dalle relative società produttrici; (6) sono estratte dai dati del fondo disponibili e riferiti a date temporali diverse. Morningstar non è responsabile per qualunque danno o perdita derivante da qualunque uso delle informazioni e chi visiona tali informazioni sarà responsabile dell'uso che andrà a farne. Non vi è naturalmente garanzia alcuna che i risultati del passato trovino un riscontro nel futuro.