Mediolanum Obbligazionario Italia II LA EUR

Categoria Morningstar™	Benchmark Morningstar	Benchmark Dichiarato	Morningstar Rating™
Obbligazionari Diversificati EUR	Morningstar Eurozone Core Bond GR EUR Usato nel Report	Not Benchmarked	Senza rating

Obiettivo d'Investimento Dichiarato

Durante il "periodo iniziale di offerta" gli investimenti saranno effettuati in strumenti finanziari di natura obbligazionaria e/o monetaria (compresi gli OICR di tale natura) aventi prevalentemente al momento dell'acquisto merito di credito non inferiore ad investment grade e/o in depositi bancari. Durante il "periodo di investimento principale" e "periodo di investimento successivo" il Fondo può investire in strumenti finanziari di natura obbligazionaria e monetaria fino ad un massimo del 100%. L'investimento in azioni è residuale. La SGR può investire in OICR, anche di società collegate, nel rispetto della normativa vigente. Il Fondo può investire in fondi chiusi nei limiti di legge. Il Fondo può investire in depositi bancari in...

Rendimenti

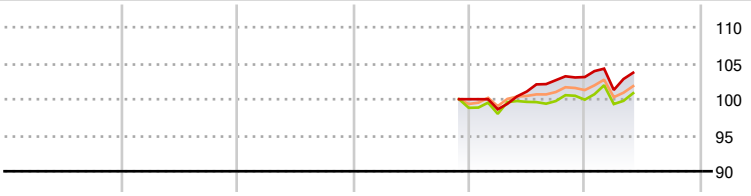

2021	2022	2023	2024	2025	2026-05	
-	-	-	-	3,08	0,58	Fondo
-	-	-	-	1,14	0,90	Benchmark e Indici
-	-	-	-	2,05	0,54	Categoria

Misure di Rischio

3Y Alpha	-	3Y Sharpe Ratio	-
3Y Beta	-	3Y Std Dev	-
3Y R-Squared	-	3Y Risk	-
3Y Info Ratio	-	5Y Risk	-
3Y Tracking Error	-	10Y Risk	-

Basati su Morningstar Eurozone Core Bond GR EUR (dove applicabile)

Rend. Cumulati %	Fondo	Bmk	Cat
3-Mesi	2,26	2,30	1,85
6-Mesi	1,22	1,51	1,34
1-Anno	3,25	1,63	1,91
3-Anni Ann.ti	-	-	-
5-Anni Ann.ti	-	-	-
10-Anni Ann.ti	-	-	-

Rendimenti aggiornati al 25/06/2026

Rendimenti Trimestrali %	Q1	Q2	Q3	Q4
2026	-1,75	-	-	-
2025	-1,40	2,49	1,56	0,43
2024	-	-	-	-
2023	-	-	-	-
2022	-	-	-	-

Portafoglio 31/12/2025

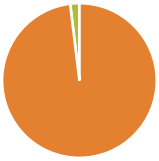

Asset Allocation %	Netta
Azioni	0,00
Obbligazioni	98,08
Liquidità	1,92
Altro	0,00

Fixed Income Style Box™

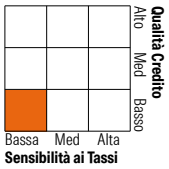

	Fondo
Duration Effettiva	3,41
Maturity effettiva	-
Qualità Credito Media	BB

Credit Quality %	Fondo	Credit Quality %	Fondo
AAA	0,00	BBB	53,00
AA	0,00	BB	40,00
A	2,00	B	4,00
		Below B	0,00
		Not Rated	1,00

Titoli principali

Nome	Settore	%
UniCredit S.p.A.	—	5,36
Mediobanca - Banca di...	—	5,21
A2A S.p.A.	—	4,62
Finecobank Banca Fineco S.p.A.	—	4,48
Intesa Sanpaolo S.p.A.	—	4,41
Mundys S.p.A	—	3,98
Intesa Sanpaolo S.p.A.	—	3,90
Banco BPM S.p.A.	—	3,81
BPER Banca S.p.A.	—	3,47
Banco BPM S.p.A.	—	3,17
% Primi 10 Titoli sul Patrimonio		42,42
Numero Complessivo di Titoli Azionari		0
Numero Complessivo di Titoli Obbligazionari		84

Fixed Income Sector Weightings %	Fondo
Governativo	0,00
Societario	98,08
Cartolarizzazioni	0,00
Enti Locali	0,00
Liquidità ed equivalenti	1,92
Derivati	0,00

Coupon Range %	Fondo
0 coupon	0,00
Da 0 a 4 cedole	28,22
Da 4 a 6 cedole	45,38
Da 6 a 8 cedole	18,56
Da 8 a 10 cedole	7,84
Da 10 a 12 cedole	0,00
Oltre 12 cedole	0,00

Scadenze %	Fondo
da 1 a 3	0,52
da 3 a 5	46,51
da 5 a 7	29,98
da 7 a 10	13,24
da 10 a 15	7,70
da 15 a 20	0,00
da 20 a 30	0,00
oltre 30	2,05

Anagrafica

Società di Gestione	Mediolanum Gestione Fondi SGR p.A.
Telefono	-
Web	https://www.mediolanumgestionefondi.it/
Data di Partenza	22/11/2024
Nome del Gestore	-
Data Inizio Gestione	-
NAV (25/06/2026)	EUR 5,21
Patrimonio Classe (MIn) (25/06/2026)	168,46 EUR
Domicilio	ITALIA
Valuta del Fondo	EUR
UCITS	Si
Inc/Acc	Acc
ISIN	IT0005618555
Investimento Min. Ingresso	5.000 EUR
Investimento Min. Successivo	500 EUR
T.E.R.	-
Spese correnti	-
Commissione di incentivo	-

See disclosures for more details

© 2026 Morningstar Italia. Tutti i diritti sono riservati. Le informazioni qui contenute: (1) sono proprietà di Morningstar, (2) non possono essere copiate, (3) non costituiscono consiglio di investimento; (4) sono fornite con scopi informativi; (5) sono ritenute attendibili da Morningstar che, pertanto, ne garantisce il maggior grado di accuratezza e completezza possibile, fatto salvo il caso in cui queste Le siano state fornite in modo errato e/o non completo dalle relative società prodotto; (6) sono estratte dai dati del fondo disponibili e riferiti a date temporali diverse. Morningstar non è responsabile per qualunque danno o perdita derivante da qualunque uso delle informazioni e chi visiona tali informazioni sarà responsabile dell'uso che andrà a farne. Non vi è naturalmente garanzia alcuna che i risultati del passato trovino un riscontro nel futuro.

Mediolanum Obbligazionario Italia II LA EUR

Patrimonio Netto (Mln) (31/12/2025)	214,74 EUR

See disclosures for more details

© 2026 Morningstar Italia. Tutti i diritti sono riservati. Le informazioni qui contenute: (1) sono proprietà di Morningstar, (2) non possono essere copiate, (3) non costituiscono consiglio di investimento; (4) sono fornite con scopi informativi; (5) sono ritenute attendibili da Morningstar che, pertanto, ne garantisce il maggior grado di accuratezza e completezza possibile, fatto salvo il caso in cui queste Le siano state fornite in modo errato e/o non completo dalle relative società prodotto; (6) sono estratte dai dati del fondo disponibili e riferiti a date temporali diverse. Morningstar non è responsabile per qualunque danno o perdita derivante da qualunque uso delle informazioni e chi visiona tali informazioni sarà responsabile dell'uso che andrà a farne. Non vi è naturalmente garanzia alcuna che i risultati del passato trovino un riscontro nel futuro.