

# CM-AM Convictions USA IC USD

## Categoria Morningstar™

Azionari USA Large Cap Blend

## Benchmark Morningstar

Morningstar US Large-Mid Cap NR USD  
Usato nel Report

## Benchmark Dichiarato

S&amp;P 500 NR EUR

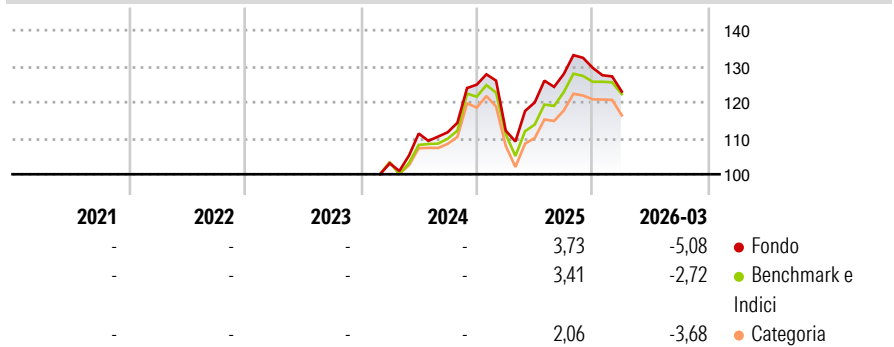
## Morningstar Rating™

Senza rating

### Obiettivo d'Investimento Dichiarato

-

### Rendimenti



### Misure di Rischio


3Y Alpha	-	3Y Sharpe Ratio	-
3Y Beta	-	3Y Std Dev	-
3Y R-Squared	-	3Y Risk	-
3Y Info Ratio	-	5Y Risk	-
3Y Tracking Error	-	10Y Risk	-

Basati su Morningstar US Large-Mid Cap NR USD (dove applicabile)

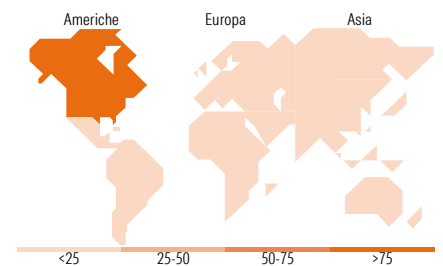
Rend. Cumulati %	Fondo	Bmk	Cat	Rendimenti	Q1	Q2	Q3	Q4
3-Mesi	5,66	4,59	3,76	Trimestrali %				
6-Mesi	1,81	3,38	2,83	2026	-5,08	-	-	-
1-Anno	24,97	25,74	23,18	2025	-10,22	7,00	6,57	1,34
3-Anni Ann.ti	-	-	-	2024	-	8,04	0,33	11,83
5-Anni Ann.ti	-	-	-	2023	-	-	-	-
10-Anni Ann.ti	-	-	-	2022	-	-	-	-

Rendimenti aggiornati al 28/04/2026

### Portafoglio 31/03/2026



Style Box Azionaria	Mkt Cap %	Fondo
Capitalizz.	Giant	56,00
Large	Large	39,57
Mid	Medium	4,43
Small	Small	0,00
Value	Micro	0,00
Blend		
Growth		
Stile		
	<b>Capitalizzazione media di mercato</b>	<b>Fondo</b>
	Ave Mkt Cap USD	670.927,32



### Titoli principali

Nome	Settore	%
NVIDIA Corp		9,01
Microsoft Corp		6,66
Apple Inc		6,32
Alphabet Inc Class A		4,99
Amazon.com Inc		4,88
Broadcom Inc		4,04
Meta Platforms Inc Class A		3,47
JPMorgan Chase & Co		2,97
GE Aerospace		2,51
Walmart Inc		2,42
% Primi 10 Titoli sul Patrimonio		47,27
Numero Complessivo di Titoli Azionari		63
Numero Complessivo di Titoli Obbligazionari		0

### Distribuzione Settoriale %

	Fondo
<b>Ciclico</b>	<b>23,18</b>
Materie Prime	2,38
Beni di Consumo Ciclici	7,39
Finanza	12,47
Immobiliare	0,93
<b>Sensibile</b>	<b>63,18</b>
Telecomunicazioni	13,47
Energia	-
Beni Industriali	15,48
Tecnologia	34,23
<b>Difensivo</b>	<b>13,64</b>
Beni Difensivi	5,57
Salute	7,16
Servizi di Pubblica Utilità	0,91

### Ripartizione Geografica %

	Fondo
<b>America</b>	<b>99,48</b>
Stati Uniti	99,48
Canada	0,00
America Latina e Centrale	0,00
<b>Europa</b>	<b>0,52</b>
Regno Unito	0,00
Europa Occidentale - Euro	0,00
Europa Occidentale - Non Euro	0,52
Europa dell'Est	0,00
Africa	0,00
Medio Oriente	0,00
<b>Asia</b>	<b>0,00</b>
Giappone	0,00
Australasia	0,00
Asia - Paesi Sviluppati	0,00
Asia - Emergente	0,00

### Anagrafica

Società di Gestione	Credit Mutuel Asset Management	Patrimonio Classe (Mln)	0,00 USD	Investimento Min. Ingresso	1 Quota
Telefono	0 810 001 288	(28/04/2026)		Investimento Min. Successivo	1/1.000 Quota
Web	www.creditmutuel-am.eu	Domicilio	FRANCIA	T.E.R.	-
Data di Partenza	09/02/2024	Valuta del Fondo	USD	Spese correnti	-
Nome del Gestore	Valentin Vergnaud	UCITS	Si	Commissione di incentivo	-
Data Inizio Gestione	23/03/2022	Inc/Acc	Acc		
NAV (28/04/2026)	USD 147.654,00	ISIN	FR001400NFD5		
Patrimonio Netto (Mln)	991,83 USD				

(31/03/2026)