

# GGG Global UCITS ICAV - Partners US Quality Value Q USD Acc

## Categoria Morningstar™

Azionari USA Large Cap Value

## Benchmark Morningstar

Morningstar US Large-Mid Cap Broad

Value NR USD

Usato nel Report

## Benchmark Dichiarato

-

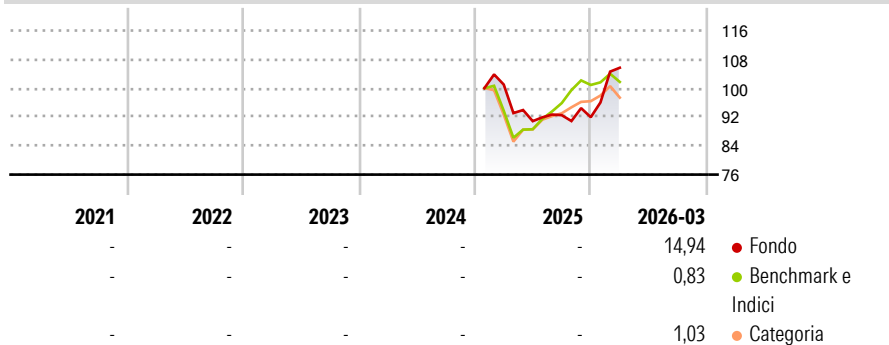
## Morningstar Rating™

Senza rating

### Obiettivo d'Investimento Dichiarato

The Fund's investment objective is to seek long term capital appreciation and dividend income.

### Rendimenti



### Misure di Rischio

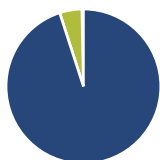
3Y Alpha	-	3Y Sharpe Ratio	-
3Y Beta	-	3Y Std Dev	-
3Y R-Squared	-	3Y Risk	-
3Y Info Ratio	-	5Y Risk	-
3Y Tracking Error	-	10Y Risk	-

Basati su Morningstar US Large-Mid Cap Broad Value NR USD (dove applicabile)

Rend. Cumulati %	Fondo	Bmk	Cat	Rendimenti Trimestrali %	Q1	Q2	Q3	Q4
3-Mesi	14,98	-0,41	-0,16	2026	14,94	-	-	-
6-Mesi	12,23	5,04	5,04	2025	-	-10,06	1,83	-0,62
1-Anno	13,47	22,48	19,91	2024	-	-	-	-
3-Anni Ann.ti	-	-	-	2023	-	-	-	-
5-Anni Ann.ti	-	-	-	2022	-	-	-	-
10-Anni Ann.ti	-	-	-					

Rendimenti aggiornati al 07/04/2026

### Portafoglio 31/12/2025



#### Asset Allocation %

- Azioni
- Obbligazioni
- Liquidità
- Altro

#### Netta

95,02  
0,00  
4,67  
0,31

#### Style Box Azionaria

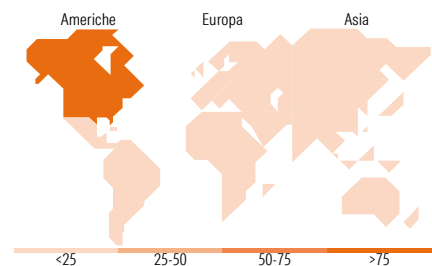


#### Mkt Cap %

Giant	11,43
Large	57,60
Medium	28,65
Small	2,32
Micro	0,00

#### Capitalizzazione media di mercato

Ave Mkt Cap USD	113.792,37
-----------------	------------



### Titoli principali

Nome	Settore	%
Philip Morris International...	Tabacco	7,81
AT&T Inc	Telecomunicazioni	5,93
Verizon Communications Inc	Telecomunicazioni	5,21
Enbridge Inc	Energia	4,80
Altria Group Inc	Tabacco	4,77
CME Group Inc Class A	Finanza	4,12
American Electric Power Co Inc	Energia	3,99
Exxon Mobil Corp	Energia	3,21
Duke Energy Corp	Energia	2,88
Johnson & Johnson	Salute	2,87
% Primi 10 Titoli sul Patrimonio		45,60
Numero Complessivo di Titoli Azionari		36
Numero Complessivo di Titoli Obbligazionari		0

### Distribuzione Settoriale %

	Fondo
<b>Ciclico</b>	<b>13,18</b>
Materie Prime	-
Beni di Consumo Ciclici	-
Finanza	13,18
Immobiliare	-
<b>Sensibile</b>	<b>29,47</b>
Telecomunicazioni	11,73
Energia	15,42
Beni Industriali	2,32
Tecnologia	-
<b>Difensivo</b>	<b>57,35</b>
Beni Difensivi	21,31
Salute	14,02
Servizi di Pubblica Utilità	22,02

### Ripartizione Geografica %

	Fondo
<b>America</b>	<b>93,62</b>
Stati Uniti	88,57
Canada	5,06
America Latina e Centrale	0,00
<b>Europa</b>	<b>6,38</b>
Regno Unito	1,26
Europa Occidentale - Euro	2,65
Europa Occidentale - Non Euro	2,47
Europa dell'Est	0,00
Africa	0,00
Medio Oriente	0,00
<b>Asia</b>	<b>0,00</b>
Giappone	0,00
Australasia	0,00
Asia - Paesi Sviluppati	0,00
Asia - Emergente	0,00

### Anagrafica

Società di Gestione	GGG Partners LLC	Patrimonio Classe (Mln)	0,01 USD	Investimento Min. Ingresso	5.000.000 USD
Telefono	+1 (754) 218-5500	(07/04/2026)		Investimento Min. Successivo	-
Web	www.gggpartners.com	Domicilio	IRLANDA	T.E.R.	0,50%
Data di Partenza	23/01/2025	Valuta del Fondo	USD	Spese correnti	0,40%
Nome del Gestore	-	UCITS	Si	Commissione di incentivo	-
Data Inizio Gestione	-	Inc/Acc	Acc		
NAV (07/04/2026)	USD 11,77	ISIN	IE000MC1MMD2		
Patrimonio Netto (Mln)	235,48 USD				

(31/12/2025)