

# Neuberger Berman Global Investment Grade Credit Fund EUR X Accumulating Class

**Categoria Morningstar™**

Obbligazionari Corporate Globali - EUR Hedged

**Benchmark Morningstar**

 Morningstar Global Corporate Bond GR Hedged EUR  
Usato nel Report

**Benchmark Dichiarato**

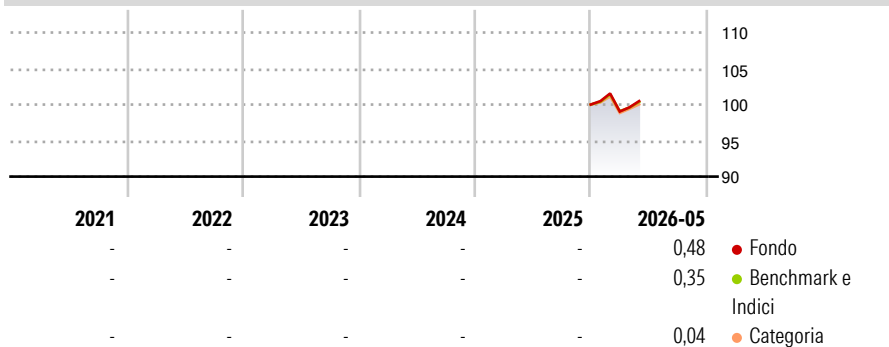
Bloomberg Gbl Agg Corp TR USD

**Morningstar Rating™**

Senza rating

**Obiettivo d'Investimento Dichiarato**

The Portfolio aims to achieve a target average return of 1% over the Benchmark (as specified in the "Benchmark" section below) before fees over a market cycle (typically 3 years) from investing primarily in investment grade corporate fixed income securities globally.

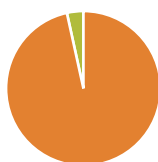
**Rendimenti**

**Misure di Rischio**

3Y Alpha	-	3Y Sharpe Ratio	-
3Y Beta	-	3Y Std Dev	-
3Y R-Squared	-	3Y Risk	-
3Y Info Ratio	-	5Y Risk	-
3Y Tracking Error	-	10Y Risk	-

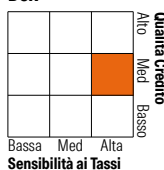
Basati su Morningstar Global Corporate Bond GR Hedged EUR (dove applicabile)

Rend. Cumulati %	Fondo	Bmk	Cat	Rendimenti Trimestrali %	Q1	Q2	Q3	Q4
3-Mesi	1,75	1,47	1,41	2026	-0,96	-	-	-
6-Mesi	0,96	0,62	0,58	2025	-	-	-	-
1-Anno	3,66	2,79	2,58	2024	-	-	-	-
3-Anni Ann.ti	-	-	-	2023	-	-	-	-
5-Anni Ann.ti	-	-	-	2022	-	-	-	-
10-Anni Ann.ti	-	-	-					

Rendimenti aggiornati al 25/06/2026

**Portafoglio 31/05/2026**


Asset Allocation %	Netta
● Azioni	0,00
● Obbligazioni	96,56
● Liquidità	3,44
● Altro	0,00

**Fixed Income Style**
**Box™**


Duration Effettiva	6,23
Maturità effettiva	12,64
Qualità Credito Media	BBB

Credit Quality %	Fond	Credit Quality %	Fond
AAA	4,28	BBB	55,57
AA	7,51	BB	0,00
A	32,65	B	0,00
		Below B	0,00
		Not Rated	0,00

**Titoli principali**

Nome	Settore	%
Supernova Invest GmbH	—	1,07
Banca Transilvania SA	—	0,95
NatWest Group PLC	—	0,92
United States Treasury Notes	—	0,88
Foundry JV Holdco LLC.	—	0,85
AA Bond Co Ltd.	—	0,84
AA Bond Co Ltd.	—	0,78
NatWest Group PLC	—	0,76
Oracle Corp.	—	0,75
JPMorgan Chase & Co.	—	0,74
% Primi 10 Titoli sul Patrimonio		8,54
Numero Complessivo di Titoli Azionari		0
Numero Complessivo di Titoli Obbligazionari		300

**Fixed Income Sector Weightings %**

	Fondo
🏛️ Governativo	2,03
⚙️ Societario	92,11
🏠 Cartolarizzazioni	2,43
👤 Enti Locali	0,00
📄 Liquidità ed equivalenti	3,71
📑 Derivati	-0,27

**Coupon Range %**

	Fondo
0 coupon	0,00
Da 0 a 4 cedole	16,56
Da 4 a 6 cedole	72,46
Da 6 a 8 cedole	10,81
Da 8 a 10 cedole	0,17
Da 10 a 12 cedole	0,00
Oltre 12 cedole	0,00

**Scadenze %**

	Fondo
da 1 a 3	9,76
da 3 a 5	19,06
da 5 a 7	16,46
da 7 a 10	20,02
da 10 a 15	7,60
da 15 a 20	6,40
da 20 a 30	17,14
oltre 30	3,56

**Anagrafica**

Società di Gestione	Neuberger Berman Asset Management Ireland Limited	Patrimonio Classe (Mln)	129,01 EUR	Investimento Min. Ingresso	100.000.000 EUR
Telefono	-	Domicilio	IRLANDA	Investimento Min. Successivo	-
Web	-	Valuta del Fondo	EUR	T.E.R.	0,20%
Data di Partenza	19/03/2025	UCITS	Si	Spese correnti	0,20%
Nome del Gestore	-	Inc/Acc	Acc	Commissione di incentivo	-
Data Inizio Gestione	01/09/2021	ISIN	IE000QSZNRU8		
NAV (25/06/2026)	EUR 10,48				
Patrimonio Netto (Mln)	332,32 USD				

(31/05/2026)

[See disclosures for more details](#)

© 2026 Morningstar Italia. Tutti i diritti sono riservati. Le informazioni qui contenute: (1) sono proprietà di Morningstar, (2) non possono essere copiate, (3) non costituiscono consiglio di investimento; (4) sono fornite con scopi informativi; (5) sono ritenute attendibili da Morningstar che, pertanto, ne garantisce il maggior grado di accuratezza e completezza possibile, fatto salvo il caso in cui queste Le siano state fornite in modo errato e/o non completo dalle relative società prodotte; (6) sono estratte dai dati del fondo disponibili e riferiti a date temporali diverse. Morningstar non è responsabile per qualunque danno o perdita derivante da qualunque uso delle informazioni e chi visiona tali informazioni sarà responsabile dell'uso che andrà a farne. Non vi è naturalmente garanzia alcuna che i risultati del passato trovino un riscontro nel futuro.