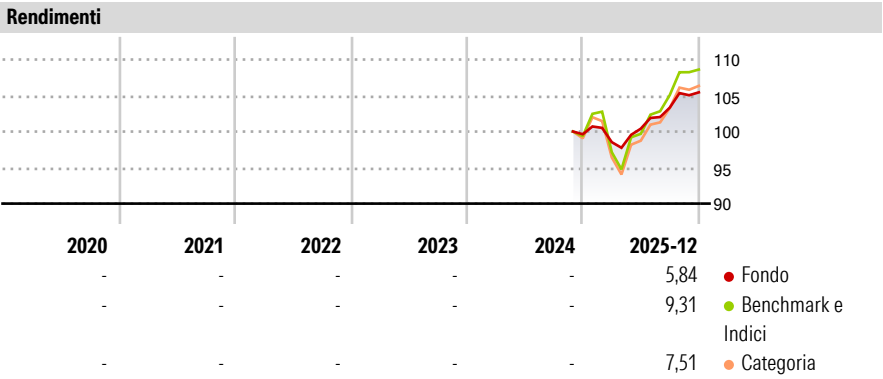


GP & G Fund - Obiettivo Azionario R EUR Accumulation

Categoria Morningstar™	Benchmark Morningstar	Benchmark Dichiarato	Morningstar Rating™
Bilanciati Aggressivi EUR	Morningstar Euro Aggressive Global Target Allocation NR EUR Usato nel Report	N/A	Senza rating

Obiettivo d'Investimento Dichiarato

The Sub-fund seeks capital appreciation via an active and progressive asset allocation, with high tolerance to risk post Initial Investment Period. The Sub-fund will mainly invest in a diversified portfolio of Equity and/or Debt, in accordance with the phased, flexible investment approach detailed below. For the purposes of this Sub-fund: "Equity" shall include fully paid equities and/or equity-related instruments in major markets of North America, Europe, Asia (including Japan) and emerging markets (such as Latin America, Far East, Middle East, Eastern Europe and Africa countries) and/or shares or units of UCITS or UCLs whose investment policy is to invest in such assets; and "Debt" shall include fixed and floating rate bonds issued or...



Misure di Rischio

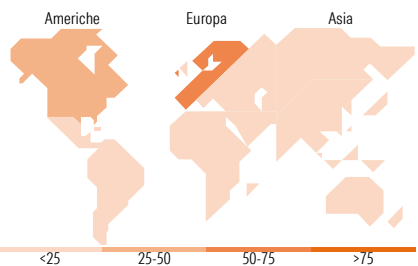
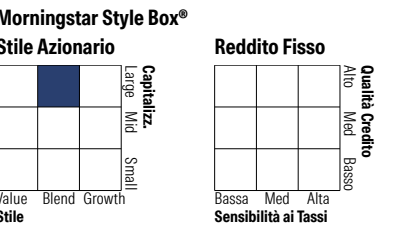

3Y Alpha	-	3Y Sharpe Ratio	-
3Y Beta	-	3Y Std Dev	-
3Y R-Squared	-	3Y Risk	-
3Y Info Ratio	-	5Y Risk	-
3Y Tracking Error	-	10Y Risk	-

Basati su Morningstar Euro Aggressive Global Target Allocation NR EUR (dove applicabile)

Rend. Cumulati %	Fondo	Bmk	Cat	Rendimenti Trimestrali %	Q1	Q2	Q3	Q4
3-Mesi	2,21	2,11	2,10	2026	-	-	-	-
6-Mesi	5,84	7,98	7,66	2025	-1,11	1,90	2,91	2,05
1-Anno	7,43	7,86	7,08	2024	-	-	-	-
3-Anni Ann.ti	-	-	-	2023	-	-	-	-
5-Anni Ann.ti	-	-	-	2022	-	-	-	-
10-Anni Ann.ti	-	-	-					

Rendimenti aggiornati al 29/01/2026

Portafoglio 31/12/2025



Titoli principali

Nome	Settore	%
Italy (Republic Of) 0%	—	9,03
Italy (Republic Of) 0%	—	7,74
Germany (Federal Republic...	—	6,49
Franklin Euro Short Maturity...	—	5,69
Italy (Republic Of) 0%	—	5,15
Italy (Republic Of) 0%	—	5,12
Amundi Euro Gov Bd 0-6 M ETF...	—	4,85
iShares Core MSCI World ETF...	—	3,66
Amundi Core MSCI World ETF Acc	—	3,50
Italy (Republic Of) 2.95%	—	3,47
% Primi 10 Titoli sul Patrimonio		54,71
Numero Complessivo di Titoli Azionari		53
Numero Complessivo di Titoli Obbligazionari		4

Distribuzione Settoriale %	Fondo
Ciclico	25,24
Sensibile	46,41
Difensivo	28,35

Fixed Income Sector Weightings %

Fixed Income Sector Weightings %	Fondo
Governativo	66,81
Societario	1,94
Cartolarizzazioni	0,00
Enti Locali	0,00
Liquidità ed equivalenti	31,20
Derivati	0,06

Ripartizione Geografica %	Fondo
America	41,60
Stati Uniti	40,35
Canada	1,22
America Latina e Centrale	0,03
Europa	54,79
Regno Unito	1,68
Europa Occidentale - Euro	52,36
Europa Occidentale - Non Euro	0,72
Europa dell'Est	0,00
Africa	0,00
Medio Oriente	0,04
Asia	3,61
Giappone	0,92
Australasia	0,28
Asia - Paesi Sviluppati	0,19
Asia - Emergente	2,22

Anagrafica

Società di Gestione	Generali Investments	Patrimonio Classe (Mln)	76,60 EUR	Investimento Min. Ingresso	1.000 EUR
	Luxembourg SA	(29/01/2026)		Investimento Min. Successivo	500 EUR
Telefono	35 228 373 728	Domicilio	LUSSEMBURGO	T.E.R.	-
Web	www.generali-investments.lu	Valuta del Fondo	EUR	Spese correnti	-
		UCITS	Si	Commissione di incentivo	-
Data di Partenza	14/11/2024	Inc/Acc	Acc		
Nome del Gestore	-	ISIN	LU2854330888		

GP & G Fund - Obiettivo Azionario R EUR Accumulation

Data Inizio Gestione	-
NAV ^(29/01/2026)	EUR 108,35
Patrimonio Netto (Mln)	77,45 EUR
^(31/12/2025)	