

# Amundi Private Income 2030

## Categoria Morningstar™

Bilanciati Altro

## Benchmark Morningstar

Not Categorized  
Usato nel Report

## Benchmark Dichiarato

Not Benchmarked

## Morningstar Rating™

Senza rating

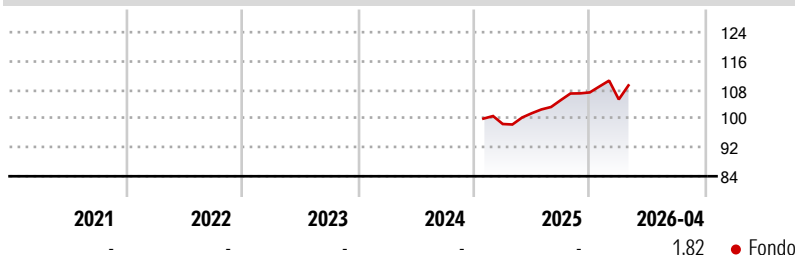
### Obiettivo d'Investimento Dichiarato

Dal termine del Periodo di Collocamento fino al 31 gennaio 2030 (di seguito "Orizzonte di Investimento"): - Investimento residuale in strumenti del mercato monetario; - investimento principale in obbligazioni; - investimento contenuto in azioni; - investimento residuale in OICR; - investimento residuale in strumenti finanziari collegati al rendimento di materie prime. L'investimento in OICR gestiti dalla stessa SGR o da altre società del gruppo di appartenenza della SGR ("OICR collegati") è residuale. L'investimento in strumenti finanziari emessi o garantiti da Stati membri dell'UE, da loro enti locali, da Stati aderenti all'OCSE o da organismi pubblici internazionali di carattere pubblico di cui fanno parte uno o più stati membri dell'UE...

### Misure di Rischio

3Y Alpha	-	3Y Sharpe Ratio	-
3Y Beta	-	3Y Std Dev	-
3Y R-Squared	-	3Y Risk	-
3Y Info Ratio	-	5Y Risk	-
3Y Tracking Error	-	10Y Risk	-

### Rendimenti



### Rend. Cumulati %

	Fondo
3-Mesi	0,13
6-Mesi	4,05
1-Anno	10,48
3-Anni Ann.ti	-
5-Anni Ann.ti	-
10-Anni Ann.ti	-

Rendimenti aggiornati al 21/05/2026

### Rendimenti

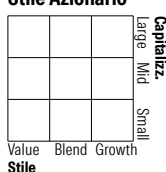
	Q1	Q2	Q3	Q4
<b>Trimestrali %</b>				
2026	-1,81	-	-	-
2025	-	3,03	3,59	2,03
2024	-	-	-	-
2023	-	-	-	-
2022	-	-	-	-

### Portafoglio -

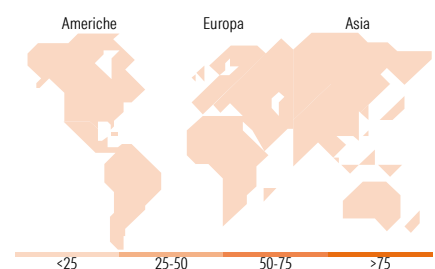

#### Asset Allocation % Netta

#### Morningstar Style Box®

##### Stile Azionario



##### Reddito Fisso



### Titoli principali

Nome	Settore	%
% Primi 10 Titoli sul Patrimonio		0,00
Numero Complessivo di Titoli Azionari		-
Numero Complessivo di Titoli Obbligazionari		-

### Distribuzione Settoriale %

	Fondo
Ciclico	0,00
Sensibile	0,00
Difensivo	0,00

### Fixed Income Sector Weightings %

	Fondo
Governativo	0,00
Societario	0,00
Cartolarizzazioni	0,00
Enti Locali	0,00
Liquidità ed equivalenti	0,00
Derivati	0,00

### Ripartizione Geografica %

	Fondo
<b>America</b>	<b>0,00</b>
Stati Uniti	-
Canada	-
America Latina e Centrale	-
<b>Europa</b>	<b>0,00</b>
Regno Unito	-
Europa Occidentale - Euro	-
Europa Occidentale - Non Euro	-
Europa dell'Est	-
Africa	-
Medio Oriente	-
<b>Asia</b>	<b>0,00</b>
Giappone	-
Australasia	-
Asia - Paesi Sviluppati	-
Asia - Emergente	-

### Anagrafica

Società di Gestione	Amundi SGR S.p.A.	Patrimonio Classe (Mln)	146,61 EUR	Investimento Min. Ingresso	500 EUR
Telefono	+39 02 00651	(21/05/2026)		Investimento Min. Successivo	500 EUR
Web	https://www.amundi.it/	Domicilio	ITALIA	T.E.R.	-
Data di Partenza	28/01/2025	Valuta del Fondo	EUR	Spese correnti	-
Nome del Gestore	-	UCITS	Si	Commissione di incentivo	20,00%
Data Inizio Gestione	-	Inc/Acc	Inc		
NAV (21/05/2026)	EUR 5,35	ISIN	IT0005620445		
Patrimonio Netto (Mln)	-				

See disclosures for more details

© 2026 Morningstar Italia. Tutti i diritti sono riservati. Le informazioni qui contenute: (1) sono proprietà di Morningstar, (2) non possono essere copiate, (3) non costituiscono consiglio di investimento; (4) sono fornite con scopi informativi; (5) sono ritenute attendibili da Morningstar che, pertanto, ne garantisce il maggior grado di accuratezza e completezza possibile, fatto salvo il caso in cui queste Le siano state fornite in modo errato e/o non completo dalle relative società prodotte; (6) sono estratte dai dati del fondo disponibili e riferiti a date temporali diverse. Morningstar non è responsabile per qualunque danno o perdita derivante da qualunque uso delle informazioni e chi visiona tali informazioni sarà responsabile dell'uso che andrà a farne. Non vi è naturalmente garanzia alcuna che i risultati del passato trovino un riscontro nel futuro.