

Legal & General ICAV - L&G US Corporate Bond Fund E EUR Hedged Accumulation

Categoria Morningstar™

Obbligazionari Altro

Benchmark Morningstar
Not Categorized
Usato nel Report
Benchmark Dichiarato

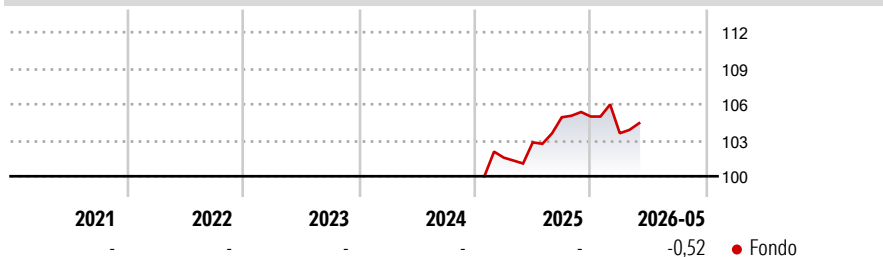
Bloomberg US Credit Index

Morningstar Rating™

Senza rating

Obiettivo d'Investimento Dichiarato

The investment objective of the Fund is to provide investors with a long-term return consisting of a combination of capital growth and income. The Fund is actively managed and seeks to achieve this objective by investing in at least 80% of the Fund's Net Asset Value in investment grade bonds issued by companies/corporations, governments, government-related entities and government agencies domiciled in the U

Rendimenti

Misure di Rischio

3Y Alpha	-	3Y Sharpe Ratio	-
3Y Beta	-	3Y Std Dev	-
3Y R-Squared	-	3Y Risk	-
3Y Info Ratio	-	5Y Risk	-
3Y Tracking Error	-	10Y Risk	-

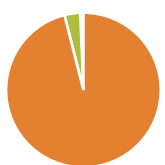
Rend. Cumulati %

Periodo	Fondo
3-Mesi	1,03
6-Mesi	0,03
1-Anno	2,50
3-Anni Ann.ti	-
5-Anni Ann.ti	-
10-Anni Ann.ti	-

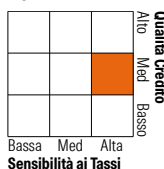
Rendimenti aggiornati al 25/06/2026

Rendimenti

Periodo	Q1	Q2	Q3	Q4
2026	-1,32	-	-	-
2025	-	1,25	2,03	0,06
2024	-	-	-	-
2023	-	-	-	-
2022	-	-	-	-

Portafoglio 30/04/2026


Asset Allocation %	Netta
● Azioni	0,00
● Obbligazioni	96,05
● Liquidità	3,30
● Altro	0,65

Fixed Income Style
Box™


Stile	Fondo
Duration Effettiva	-
Maturità effettiva	-
Qualità Credito Media	BBB

Credit Quality %

Qualità Credito	Fond	Credit Quality %	Fond
AAA	3,34	BBB	36,44
AA	17,04	BB	3,51
A	38,86	B	0,86
		Below B	0,00
		Not Rated	-0,04

Titoli principali

Nome	Settore	%
United States Treasury Bonds...	-	2,05
United States Treasury Notes...	-	1,44
American National Group Inc....	-	1,25
Kite Realty Group, L.P. 4.95%	-	1,19
Pacific Gas and Electric...	-	1,08
Eaton Capital Unlimited Co....	-	0,99
Novartis Capital Corporation...	-	0,96
United States Treasury Bonds...	-	0,93
Broadcom Inc 3.469%	-	0,90
JBS NV / JBS USA Food Co...	-	0,90
% Primi 10 Titoli sul Patrimonio		11,68
Numero Complessivo di Titoli Azionari		0
Numero Complessivo di Titoli Obbligazionari		389

Fixed Income Sector Weightings %

Settore	Fondo
🏛️ Governativo	6,33
⚙️ Societario	90,14
🏠 Cartolarizzazioni	0,10
🏘️ Enti Locali	0,00
🏥 Liquidità ed equivalenti	0,43
📄 Derivati	3,00

Coupon Range %	Fondo
0 coupon	0,00
Da 0 a 4 cedole	14,89
Da 4 a 6 cedole	71,15
Da 6 a 8 cedole	12,45
Da 8 a 10 cedole	1,51
Da 10 a 12 cedole	0,00
Oltre 12 cedole	0,00

Scadenze %

Scadenza	Fondo
da 1 a 3	13,91
da 3 a 5	26,47
da 5 a 7	15,97
da 7 a 10	13,51
da 10 a 15	6,44
da 15 a 20	4,64
da 20 a 30	15,65
oltre 30	2,53

Anagrafica

Società di Gestione	LGIM Managers (Europe) Limited	Patrimonio Classe (Mln)	0,00 EUR	Investimento Min. Ingresso	10.000.000 EUR
Telefono	-	Domicilio	IRLANDA	Investimento Min. Successivo	1.000 EUR
Web	https://www.lgim.com/	Valuta del Fondo	EUR	T.E.R.	0,23%
Data di Partenza	29/01/2025	UCITS	Si	Spese correnti	-
Nome del Gestore	-	Inc/Acc	Acc	Commissione di incentivo	-
Data Inizio Gestione	29/01/2025	ISIN	IE000PQD24L5		
NAV (25/06/2026)	EUR 1,05				
Patrimonio Netto (Mln)	28,99 USD				

(30/04/2026)

[See disclosures for more details](#)

© 2026 Morningstar Italia. Tutti i diritti sono riservati. Le informazioni qui contenute: (1) sono proprietà di Morningstar, (2) non possono essere copiate, (3) non costituiscono consiglio di investimento, (4) sono fornite con scopi informativi; (5) sono ritenute attendibili da Morningstar che, pertanto, ne garantisce il maggior grado di accuratezza e completezza possibile, fatto salvo il caso in cui queste Le siano state fornite in modo errato e/o non completo dalle relative società produttrici; (6) sono estratte dai dati del fondo disponibili e riferiti a date temporali diverse. Morningstar non è responsabile per qualunque danno o perdita derivante da qualunque uso delle informazioni e chi visiona tali informazioni sarà responsabile dell'uso che andrà a farne. Non vi è naturalmente garanzia alcuna che i risultati del passato trovino un riscontro nel futuro.