

# Robeco Sustainable Global Bonds DH USD Acc

## Categoria Morningstar™

Obbligazionari Globali USD-Hedged

## Benchmark Morningstar

Morningstar Global Core Bond GR Hedged

USD

Usato nel Report

## Benchmark Dichiarato

Bloomberg Global-Aggregate Hedged EUR

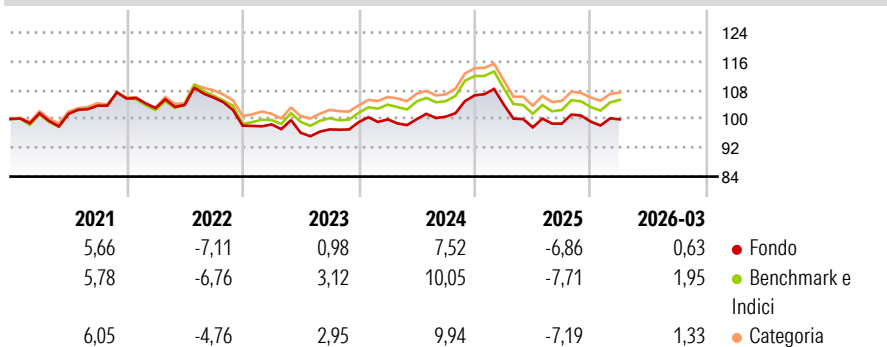
## Morningstar Rating™

★

### Obiettivo d'Investimento Dichiarato

The Sub-fund aims to provide long term capital growth, while at the same time promoting certain ESG (i.e. Environmental, Social and corporate Governance) characteristics and integrating sustainability risks in the investment process.

### Rendimenti



### Misure di Rischio

3Y Alpha	-1,23	3Y Sharpe Ratio	-0,36
3Y Beta	1,10	3Y Std Dev	6,28
3Y R-Squared	92,28	3Y Risk	+Med
3Y Info Ratio	-1,02	5Y Risk	Med
3Y Tracking Error	1,37	10Y Risk	Med

Basati su Morningstar Global Core Bond GR Hedged USD (dove applicabile)

### Rend. Cumulati %

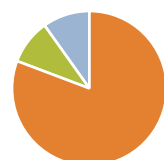
	Fondo	Bmk	Cat
3-Mesi	0,75	1,11	0,93
6-Mesi	-1,62	-1,66	-1,50
1-Anno	-1,13	-1,27	-0,07
3-Anni Ann.ti	0,50	1,60	2,19
5-Anni Ann.ti	-0,02	0,85	1,38
10-Anni Ann.ti	0,75	1,54	1,76

Rendimenti aggiornati al 29/04/2026

### Rendimenti

	Q1	Q2	Q3	Q4
2026	0,63	-	-	-
2025	-2,41	-6,07	1,04	0,55
2024	0,79	0,03	0,71	5,89
2023	0,34	-2,35	0,96	2,08
2022	-2,51	0,83	1,99	-7,35

### Portafoglio 31/03/2026



### Asset Allocation %

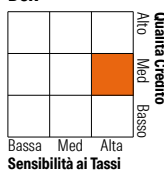
- Azioni
- Obbligazioni
- Liquidità
- Altro

### Netta

0,00  
100,57  
11,70  
-12,27

### Fixed Income Style

#### Box™



Sensibilità ai Tassi

Duration Effettiva	6,39
Maturity effettiva	7,99
Qualità Credito Media	A

### Credit Quality %

Fond	Credit Quality %	Fond	
AAA	40,94	BBB	24,21
AA	10,73	BB	5,51
A	18,61	B	0,00
		Below B	0,00
		Not Rated	0,00

### Titoli principali

Nome	Settore	%
5 Year Treasury Note Future...	—	25,54
Short-Term Euro BTP Future...	—	13,33
2 Year Treasury Note Future...	—	13,28
10 Year Treasury Note Future...	—	6,10
US Treasury Bond Future June...	—	4,30
Ultra US Treasury Bond...	—	4,08
Swap/01/14/2029/P:Jpy...	—	3,64
Euro OAT Future June 26	—	3,54
10 Year Australian Treasury...	—	3,38
Kreditanstalt Fuer...	—	3,14
% Primi 10 Titoli sul Patrimonio		80,33
Numero Complessivo di Titoli Azionari		0
Numero Complessivo di Titoli Obbligazionari		524

### Fixed Income Sector Weightings %

	Fondo
Governativo	60,42
Societario	23,78
Cartolarizzazioni	11,07
Enti Locali	0,00
Liquidità ed equivalenti	9,34
Derivati	-4,60

### Coupon Range %

	Fondo
0 coupon	0,00
Da 0 a 4 cedole	0,00
Da 4 a 6 cedole	0,00
Da 6 a 8 cedole	0,00
Da 8 a 10 cedole	0,00
Da 10 a 12 cedole	0,00
Oltre 12 cedole	0,00

### Scadenze %

	Fondo
da 1 a 3	8,16
da 3 a 5	14,65
da 5 a 7	10,53
da 7 a 10	8,09
da 10 a 15	6,44
da 15 a 20	2,86
da 20 a 30	4,61
oltre 30	1,10

### Anagrafica

Società di Gestione	Robeco Institutional Asset Management BV	Patrimonio Classe (Mln)	0,34 USD	Investimento Min. Ingresso	-
Telefono	+31 10 2241224	Domicilio	LUSSEMBURGO	Investimento Min. Successivo	-
Web	www.robeco.com	Valuta del Fondo	USD	T.E.R.	1,03%
Data di Partenza	13/12/2024	UCITS	Si	Spese correnti	-
Nome del Gestore	Michiel de Bruin	Inc/Acc	Acc	Commissione di incentivo	-
Data Inizio Gestione	13/12/2024	ISIN	LU2885077086		
NAV (29/04/2026)	USD 114,30				
Patrimonio Netto (Mln)	309,72 EUR				

(31/03/2026)