

Nordea 1 - Global Stable Equity Plus Fund E EUR

Categoria Morningstar™

Azionari Internazionali Large Cap Value

Benchmark Morningstar

Morningstar Global Value Target Market

Exposure NR USD

Usato nel Report

Benchmark Dichiarato

MSCI World NR EUR

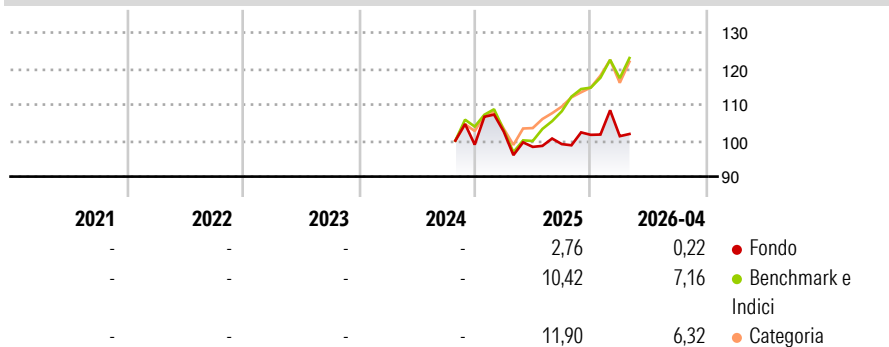
Morningstar Rating™

Senza rating

Obiettivo d'Investimento Dichiarato

The fund seeks to provide shareholders with investment growth in the long term. Benchmark MSCI World Index (Net Return). For performance comparison only. Risk characteristics of the fund's portfolio may bear some resemblance to those of the benchmark.

Rendimenti



Misure di Rischio

3Y Alpha	-	3Y Sharpe Ratio	-
3Y Beta	-	3Y Std Dev	-
3Y R-Squared	-	3Y Risk	-
3Y Info Ratio	-	5Y Risk	-
3Y Tracking Error	-	10Y Risk	-

Basati su Morningstar Global Value Target Market Exposure NR USD (dove applicabile)

Rend. Cumulati %


	Fondo	Bmk	Cat
3-Mesi	-4,49	3,69	1,61
6-Mesi	3,03	12,95	12,79
1-Anno	2,40	22,86	20,16
3-Anni Ann.ti	-	-	-
5-Anni Ann.ti	-	-	-
10-Anni Ann.ti	-	-	-

Rendimenti aggiornati al 18/05/2026

Rendimenti

	Q1	Q2	Q3	Q4
2026	-0,37	-	-	-
2025	3,68	-4,15	0,78	2,60
2024	-	-	-	-
2023	-	-	-	-
2022	-	-	-	-

Portafoglio 30/04/2026



Style Box Azionaria

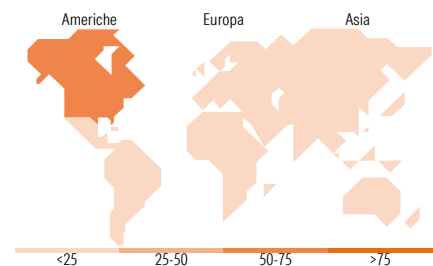


Mkt Cap %

Fondo	Value	Blend	Growth
Giant	21,30		
Large	32,15		
Medium	28,86		
Small	16,21		
Micro	1,48		

Capitalizzazione media di mercato

Fondo	Ave Mkt Cap EUR
	39.299,14



Titoli principali

Nome	Settore	%
Deutsche Telekom AG	Telecomunicazioni	4,71
Sanofi SA	Farmaceutici	4,65
Microsoft Corp	Tecnologia	4,15
CFD on Vinci SA	Aziende a partecipazione	3,76
CFD on The Cigna Group	Aziende a partecipazione	3,31
Zoetis Inc Class A	Farmaceutici	3,30
CFD on Verizon...	Telecomunicazioni	2,63
CVS Health Corp	Farmaceutici	2,47
Capgemini SE	Tecnologia	2,34
FUJIFILM Holdings Corp	Farmaceutici	2,32
% Primi 10 Titoli sul Patrimonio		33,66
Numero Complessivo di Titoli Azionari		153
Numero Complessivo di Titoli Obbligazionari		0

Distribuzione Settoriale %

Fondo	%
Ciclico	18,74
Materie Prime	0,73
Beni di Consumo Ciclici	10,20
Finanza	6,64
Immobiliare	1,17
Sensibile	34,86
Telecomunicazioni	11,01
Energia	-
Beni Industriali	11,45
Tecnologia	12,41
Difensivo	46,39
Beni Difensivi	17,11
Salute	21,84
Servizi di Pubblica Utilità	7,45

Ripartizione Geografica %

Fondo	%
America	60,66
Stati Uniti	58,71
Canada	1,96
America Latina e Centrale	0,00
Europa	30,07
Regno Unito	7,39
Europa Occidentale - Euro	20,51
Europa Occidentale - Non Euro	2,17
Europa dell'Est	0,00
Africa	0,00
Medio Oriente	0,00
Asia	9,27
Giappone	7,65
Australasia	0,00
Asia - Paesi Sviluppati	0,85
Asia - Emergente	0,77

Anagrafica

Società di Gestione	Nordea Investment Funds SA	Patrimonio Classe (Mln)	0,01 USD	Investimento Min. Ingresso	-
Telefono	00352 43 39 50 1	(18/05/2026)		Investimento Min. Successivo	-
Web	www.nordea.lu	Domicilio	LUSSEMBURGO	T.E.R.	2,57%
Data di Partenza	22/10/2024	Valuta del Fondo	EUR	Spese correnti	-
Nome del Gestore	-	UCITS	Si	Commissione di incentivo	-
Data Inizio Gestione	22/10/2024	Inc/Acc	Acc		
NAV (18/05/2026)	EUR 99,90	ISIN	LU2908646826		

Nordea 1 - Global Stable Equity Plus Fund E EUR

Patrimonio Netto (Mln) 136,11 EUR

(30/04/2026)