

# Schroder International Selection Fund Global Sustainable Growth X2 Accumulation

Categoria Morningstar™

EUR

Internazionali Large Cap Growth

Benchmark Morningstar

Morningstar Global Growth Target Market

Benchmark Dichiarato

MSCI ACWI NR USD

Morningstar Rating™

Senza rating

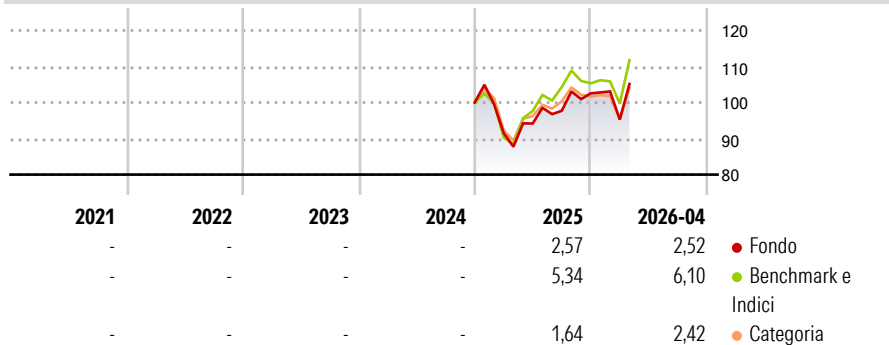
Exposure NR USD

Usato nel Report

## Obiettivo d'Investimento Dichiarato

Il fondo mira a generare una crescita del capitale. Almeno due terzi del fondo (liquidità esclusa) saranno investiti in azioni di società di tutto il mondo. Il fondo non ha alcun orientamento specifico in termini di capitalizzazione.

## Rendimenti



## Misure di Rischio

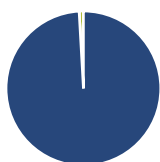
3Y Alpha	-	3Y Sharpe Ratio	-
3Y Beta	-	3Y Std Dev	-
3Y R-Squared	-	3Y Risk	-
3Y Info Ratio	-	5Y Risk	-
3Y Tracking Error	-	10Y Risk	-

Basati su Morningstar Global Growth Target Market Exposure NR USD (dove applicabile)

Rend. Cumulati %	Fondo	Bmk	Cat	Rendimenti Trimestrali %	Q1	Q2	Q3	Q4
3-Mesi	4,75	9,98	5,39	2026	-7,10	-	-	-
6-Mesi	9,71	12,27	6,21	2025	-8,50	2,93	3,75	4,97
1-Anno	13,02	19,34	9,06	2024	-	-	-	-
3-Anni Ann.ti	-	-	-	2023	-	-	-	-
5-Anni Ann.ti	-	-	-	2022	-	-	-	-
10-Anni Ann.ti	-	-	-					

Rendimenti aggiornati al 18/05/2026

## Portafoglio 30/04/2026



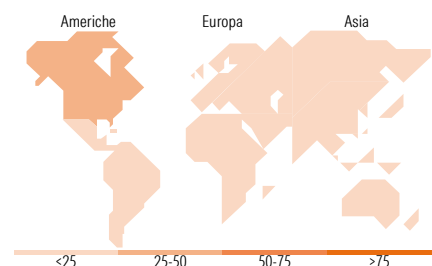
Asset Allocation %	Netta
Azioni	99,11
Obbligazioni	0,00
Liquidità	0,89
Altro	0,00

## Style Box Azionaria



Mkt Cap %	Fondo
Giant	65,26
Large	25,25
Medium	8,81
Small	0,68
Micro	0,00

Capitalizzazione media di mercato	Fondo
Ave Mkt Cap USD	320.588,04



## Titoli principali

Nome	Settore	%
NVIDIA Corp	📠	7,58
Alphabet Inc Class A	📠	7,26
Microsoft Corp	📠	5,51
Apple Inc	📠	4,96
Taiwan Semiconductor...	📠	4,84
Morgan Stanley	🏦	3,22
ASML Holding NV	📠	3,05
Arista Networks Inc	📠	2,58
Keyence Corp	📠	2,54
Legrand SA	⚙️	2,47
% Primi 10 Titoli sul Patrimonio		44,02
Numero Complessivo di Titoli Azionari		42
Numero Complessivo di Titoli Obbligazionari		0

## Distribuzione Settoriale %

Distribuzione Settoriale %	Fondo
<b>Ciclico</b>	<b>26,83</b>
Materie Prime	1,77
Beni di Consumo Ciclici	9,74
Finanza	15,32
Immobiliare	-
<b>Sensibile</b>	<b>58,04</b>
Telecomunicazioni	9,03
Energia	-
Beni Industriali	13,54
Tecnologia	35,48
<b>Difensivo</b>	<b>15,12</b>
Beni Difensivi	4,20
Salute	10,92
Servizi di Pubblica Utilità	-

## Ripartizione Geografica %

Ripartizione Geografica %	Fondo
<b>America</b>	<b>50,59</b>
Stati Uniti	48,92
Canada	0,00
America Latina e Centrale	1,67
<b>Europa</b>	<b>32,61</b>
Regno Unito	12,07
Europa Occidentale - Euro	16,00
Europa Occidentale - Non Euro	4,54
Europa dell'Est	0,00
Africa	0,00
Medio Oriente	0,00
<b>Asia</b>	<b>16,80</b>
Giappone	9,87
Australasia	0,00
Asia - Paesi Sviluppati	6,93
Asia - Emergente	0,00

## Anagrafica

Società di Gestione	Schroder Investment Management (Europe) S.A.	Patrimonio Classe (Mln)	0,00 EUR	Investimento Min. Ingresso	20.000.000 EUR
Telefono	+352 341 342 202	Domicilio	LUSSEMBURGO	Investimento Min. Successivo	12.500.000 EUR
Web	www.schroders.com	Valuta del Fondo	EUR	T.E.R.	0,35%
Data di Partenza	20/12/2024	UCITS	Si	Spese correnti	0,35%
Nome del Gestore	Charles Somers	Inc/Acc	Acc	Commissione di incentivo	0,00%
	Scott MacLennan	ISIN	LU2945017031		
Data Inizio Gestione	23/11/2010				
NAV (18/05/2026)	EUR 109,38				

© 2026 Morningstar Italia. Tutti i diritti sono riservati. Le informazioni qui contenute: (1) sono proprietà di Morningstar, (2) non possono essere copiate, (3) non costituiscono consiglio di investimento; (4) sono fornite con scopi informativi; (5) sono ritenute attendibili da Morningstar che, pertanto, ne garantisce il maggior grado di accuratezza e completezza possibile, fatto salvo il caso in cui queste Le siano state fornite in modo errato e/o non completo dalle relative società prodotte; (6) sono estratte dai dati del fondo disponibili e riferiti a date temporali diverse. Morningstar non è responsabile per qualunque danno o perdita derivante da qualunque uso delle informazioni e chi visiona tali informazioni sarà responsabile dell'uso che andrà a farne. Non vi è naturalmente garanzia alcuna che i risultati del passato trovino un riscontro nel futuro.

# Schroder International Selection Fund Global Sustainable Growth X2 Accumulation

Patrimonio Netto (Mln)

4.124,32 USD

**EUR**

---