

Eurizon Soluzione 40 isy

Categoria Morningstar™

Bilanciati Moderati EUR

Benchmark Morningstar

Morningstar Euro Moderate Global Target

Allocation NR EUR

Usato nel Report

Benchmark Dichiarato

10% Bloomberg Euro Treasury Bills TR EUR,
10% BBgBarc Euro AGG Corporate, 40%
MSCI All Countries World, 40% JPM Emu
Government

Morningstar Rating™

Senza rating

Obiettivo d'Investimento Dichiarato

Strumenti finanziari di natura obbligazionaria e/o monetaria ed azionaria; quest'ultimi sono compresi tra il 20% ed il 60% del totale delle attività. Gli strumenti finanziari, in via tendenziale, sono prevalentemente denominati in euro. Investimento in OICVM e FIA aperti non riservati, compatibili con la politica di investimento, tendenzialmente in misura prevalente o principale.

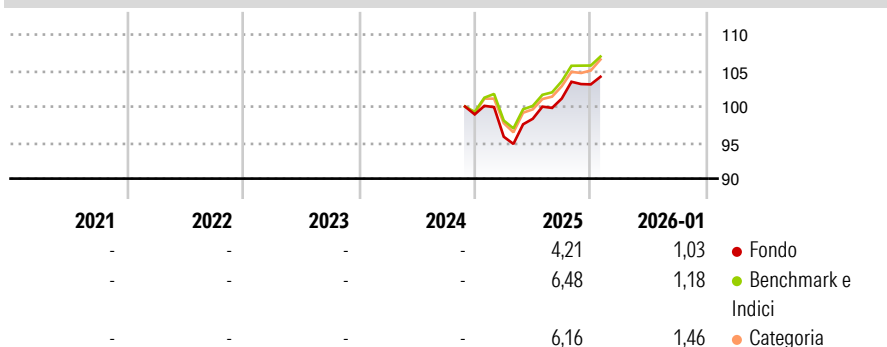
Investimento contenuto in depositi bancari denominati in qualsiasi valuta. Non è possibile indicare a priori la rilevanza degli investimenti in OICR collegati.

Misure di Rischio

3Y Alpha	-	3Y Sharpe Ratio	-
3Y Beta	-	3Y Std Dev	-
3Y R-Squared	-	3Y Risk	-
3Y Info Ratio	-	5Y Risk	-
3Y Tracking Error	-	10Y Risk	-

Basati su Morningstar Euro Moderate Global Target Allocation NR EUR (dove applicabile)


Rendimenti



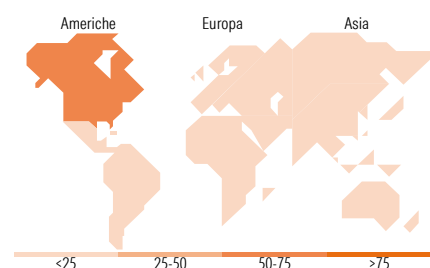
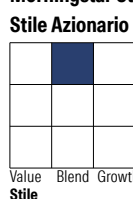
Rend. Cumulati %	Fondo	Bmk	Cat	Rendimenti Trimestrali %	Q1	Q2	Q3	Q4
3-Mesi	2,04	2,09	2,88	2026	-	-	-	-
6-Mesi	4,81	6,15	6,43	2025	-3,13	2,60	2,86	1,94
1-Anno	3,61	5,61	5,66	2024	-	-	-	-
3-Anni Ann.ti	-	-	-	2023	-	-	-	-
5-Anni Ann.ti	-	-	-	2022	-	-	-	-
10-Anni Ann.ti	-	-	-					

Rendimenti aggiornati al 09/02/2026

Portafoglio 31/01/2026



Morningstar Style Box®



Titoli principali

Nome	Settore	%
Eurizon Bond EUR Long Term...	—	12,54
Eurizon Fd II Euro Bond Z...	—	7,78
Eurizon Top US Research Z Acc	—	6,42
Eurizon Bond EUR Medium Term...	—	5,32
Eurizon Bond Corporate EUR Z...	—	4,97
Eurizon Bond EUR Short Term...	—	4,28
BlackRock Advantage US Eq D...	—	2,41
AB Select US Equity S1 EUR	—	2,25
Invesco MSCI USA ETF	—	2,21
Eurizon Top European...	—	2,13
% Primi 10 Titoli sul Patrimonio		50,31
Numero Complessivo di Titoli Azionari		0
Numero Complessivo di Titoli Obbligazionari		25

Distribuzione Settoriale %

Fondo
Ciclico
Sensibile
Difensivo

Fixed Income Sector Weightings %

Fondo
Governativo
Societario
Cartolarizzazioni
Enti Locali
Liquidità ed equivalenti
Derivati

Ripartizione Geografica %

Fondo
America
Stati Uniti
Canada
America Latina e Centrale
Europa
Regno Unito
Europa Occidentale - Euro
Europa Occidentale - Non Euro
Europa dell'Est
Africa
Medio Oriente
Asia
Giappone
Australasia
Asia - Paesi Sviluppati
Asia - Emergente

Anagrafica

Società di Gestione	Eurizon Capital SGR SpA	Patrimonio Classe (Mln)	-	Investimento Min. Ingresso	50 EUR
Telefono	+39 2 88101	Domicilio	ITALIA	Investimento Min. Successivo	50 EUR
Web	www.eurizoncapital.it	Valuta del Fondo	EUR	T.E.R.	-
Data di Partenza	29/11/2024	UCITS	Si	Spese correnti	-
Nome del Gestore	-	Inc/Acc	Acc	Commissione di incentivo	20,00%
Data Inizio Gestione	01/01/2009	ISIN	IT0005622763		
NAV (09/02/2026)	EUR 11,34				

Eurizon Soluzione 40 isy

Patrimonio Netto (Mln)	657,97 EUR
(31/01/2026)	