

Allianz Global Investors Fund - Allianz Emerging Markets Equity SRI AT EUR

Categoria Morningstar™

Azionari Paesi Emergenti

Benchmark Morningstar

 Morningstar Emerging Markets Target
 Market Exposure NR USD
 Usato nel Report

Benchmark Dichiarato

MSCI EM Ext SRI 5% IC NR EUR

Morningstar Rating™

Senza rating

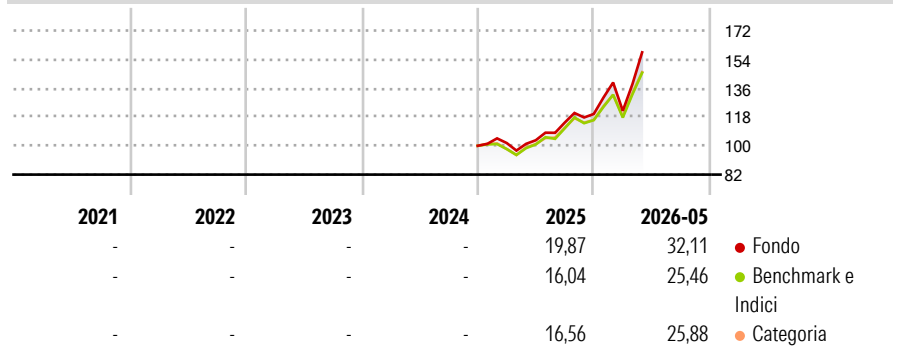
Obiettivo d'Investimento Dichiarato

The fund seeks long-term capital growth by investing in Equities of global Emerging Markets in accordance with the Sustainable and Responsible Investment Strategy (SRI Strategy). The Investment Manager may engage in foreign currency overlay and thus assume separate foreign currency risks with regard to currencies of OECD member states, even if the Sub-Fund does not include any assets denominated in these respective currencies.

Misure di Rischio


| | | | |
|-------------------|---|-----------------|---|
| 3Y Alpha | - | 3Y Sharpe Ratio | - |
| 3Y Beta | - | 3Y Std Dev | - |
| 3Y R-Squared | - | 3Y Risk | - |
| 3Y Info Ratio | - | 5Y Risk | - |
| 3Y Tracking Error | - | 10Y Risk | - |

Basati su Morningstar Emerging Markets Target Market Exposure NR USD (dove applicabile)

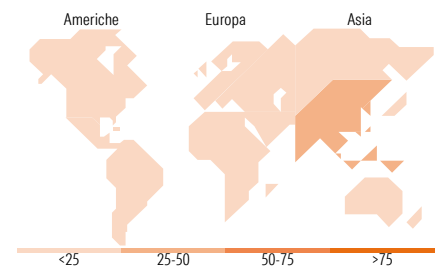
Rendimenti


| Rend. Cumulati % | Fondo | Bmk | Cat | Rendimenti Trimestrali % | Q1 | Q2 | Q3 | Q4 |
|------------------|-------|-------|-------|--------------------------|------|------|-------|------|
| 3-Mesi | 24,84 | 19,75 | 19,98 | 2026 | 1,64 | - | - | - |
| 6-Mesi | 33,49 | 26,73 | 27,39 | 2025 | 1,72 | 1,71 | 10,68 | 4,68 |
| 1-Anno | 51,41 | 43,83 | 44,41 | 2024 | - | - | - | - |
| 3-Anni Ann.ti | - | - | - | 2023 | - | - | - | - |
| 5-Anni Ann.ti | - | - | - | 2022 | - | - | - | - |
| 10-Anni Ann.ti | - | - | - | | | | | |

Rendimenti aggiornati al 26/06/2026

Portafoglio 30/04/2026


| Style Box Azionaria | Mkt Cap % | Fondo |
|-----------------------------------|-----------|-----------|
| Giant | | 61,33 |
| Large | | 26,40 |
| Medium | | 10,29 |
| Small | | 1,89 |
| Micro | | 0,08 |
| Capitalizzazione media di mercato | | |
| Ave Mkt Cap USD | | 68.345,98 |


Titoli principali

| Nome | Settore | % |
|---|------------------------|-------|
| SK Hynix Inc | Information Technology | 6,79 |
| Taiwan Semiconductor... | Information Technology | 5,35 |
| Samsung Electronics Co Ltd | Information Technology | 5,24 |
| Tencent Holdings Ltd | Information Technology | 4,17 |
| MSCI Emerging Markets Index... | Index | 4,01 |
| Delta Electronics Inc | Information Technology | 2,91 |
| Alibaba Group Holding Ltd... | Information Technology | 2,75 |
| China Construction Bank Corp... | Financials | 2,31 |
| Hon Hai Precision Industry... | Information Technology | 2,05 |
| MediaTek Inc | Information Technology | 1,36 |
| % Primi 10 Titoli sul Patrimonio | | 36,95 |
| Numero Complessivo di Titoli Azionari | | 173 |
| Numero Complessivo di Titoli Obbligazionari | | 0 |

Distribuzione Settoriale %

| Settore | Fondo |
|-----------------------------|--------------|
| Ciclico | 37,48 |
| Materie Prime | 4,56 |
| Beni di Consumo Ciclici | 9,40 |
| Finanza | 21,51 |
| Immobiliare | 2,01 |
| Sensibile | 55,19 |
| Telecomunicazioni | 10,81 |
| Energia | 0,75 |
| Beni Industriali | 6,67 |
| Tecnologia | 36,97 |
| Difensivo | 7,33 |
| Beni Difensivi | 2,48 |
| Salute | 4,30 |
| Servizi di Pubblica Utilità | 0,55 |

Ripartizione Geografica %

| Regione | Fondo |
|-------------------------------|--------------|
| America | 5,77 |
| Stati Uniti | 0,56 |
| Canada | 0,00 |
| America Latina e Centrale | 5,21 |
| Europa | 10,97 |
| Regno Unito | 0,00 |
| Europa Occidentale - Euro | 0,89 |
| Europa Occidentale - Non Euro | 0,00 |
| Europa dell'Est | 2,41 |
| Africa | 4,49 |
| Medio Oriente | 3,18 |
| Asia | 83,25 |
| Giappone | 0,00 |
| Australasia | 0,00 |
| Asia - Paesi Sviluppati | 46,38 |
| Asia - Emergente | 36,88 |

Anagrafica

| | | | | | |
|----------------------|--------------------------------|-------------------------|--------------|------------------------------|---------------|
| Società di Gestione | Allianz Global Investors GmbH | Patrimonio Classe (Mln) | 2,26 EUR | Investimento Min. Ingresso | 4.000.000 EUR |
| Telefono | +49 (0) 69 2443-1140 | Domicilio | LUSSEMBURGO | Investimento Min. Successivo | - |
| Web | www.allianzglobalinvestor.s.de | Valuta del Fondo | EUR | T.E.R. | 1,90% |
| Data di Partenza | 02/12/2024 | UCITS | Si | Spese correnti | - |
| Nome del Gestore | Florian Mayer | Inc/Acc | Acc | Commissione di incentivo | - |
| Data Inizio Gestione | 01/12/2023 | ISIN | LU2938600686 | | |
| NAV (26/06/2026) | EUR 155,50 | | | | |

[See disclosures for more details](#)

© 2026 Morningstar Italia. Tutti i diritti sono riservati. Le informazioni qui contenute: (1) sono proprietà di Morningstar, (2) non possono essere copiate, (3) non costituiscono consiglio di investimento; (4) sono fornite con scopi informativi; (5) sono ritenute attendibili da Morningstar che, pertanto, ne garantisce il maggior grado di accuratezza e completezza possibile, fatto salvo il caso in cui queste Le siano state fornite in modo errato e/o non completo dalle relative società prodotte; (6) sono estratte dai dati del fondo disponibili e riferiti a date temporali diverse. Morningstar non è responsabile per qualunque danno o perdita derivante da qualunque uso delle informazioni e chi visiona tali informazioni sarà responsabile dell'uso che andrà a farne. Non vi è naturalmente garanzia alcuna che i risultati del passato trovino un riscontro nel futuro.

Allianz Global Investors Fund - Allianz Emerging Markets Equity SRI AT EUR

Patrimonio Netto (Mln)

664,71 USD

(30/04/2026)

[See disclosures for more details](#)

© 2026 Morningstar Italia. Tutti i diritti sono riservati. Le informazioni qui contenute: (1) sono proprietà di Morningstar, (2) non possono essere copiate, (3) non costituiscono consiglio di investimento; (4) sono fornite con scopi informativi; (5) sono ritenute attendibili da Morningstar che, pertanto, ne garantisce il maggior grado di accuratezza e completezza possibile, fatto salvo il caso in cui queste Le siano state fornite in modo errato e/o non completo dalle relative società prodotte; (6) sono estratte dai dati del fondo disponibili e riferiti a date temporali diverse. Morningstar non è responsabile per qualunque danno o perdita derivante da qualunque uso delle informazioni e chi visiona tali informazioni sarà responsabile dell'uso che andrà a farne. Non vi è naturalmente garanzia alcuna che i risultati del passato trovino un riscontro nel futuro.