

# Liontrust GF Global Technology Fund A5 EUR Accumulation

**Categoria Morningstar™**

Azionari Settore Tecnologia

**Benchmark Morningstar**
Morningstar Global Technology NR USD  
Usato nel Report
**Benchmark Dichiarato**

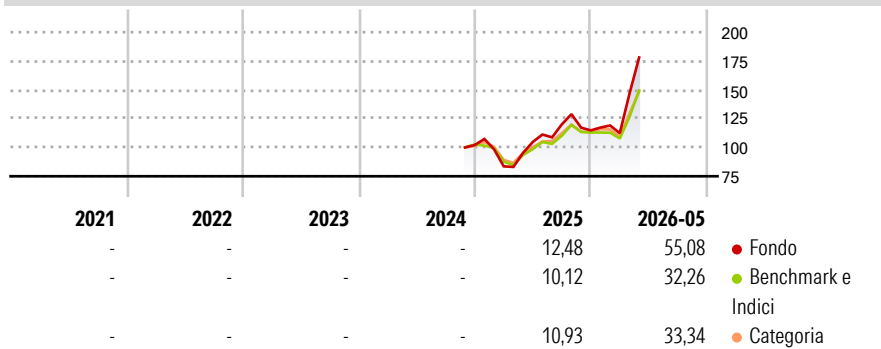
MSCI ACWI Info Technology 10/40 NR USD

**Morningstar Rating™**

Senza rating

**Obiettivo d'Investimento Dichiarato**

The Fund aims to achieve capital growth over the long-term (five years or more) through investment in shares of technology and telecommunications companies.

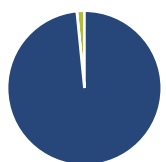
**Rendimenti**

**Misure di Rischio**

3Y Alpha	-	3Y Sharpe Ratio	-
3Y Beta	-	3Y Std Dev	-
3Y R-Squared	-	3Y Risk	-
3Y Info Ratio	-	5Y Risk	-
3Y Tracking Error	-	10Y Risk	-

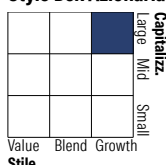
Basati su Morningstar Global Technology NR USD (dove applicabile)

Rend. Cumulati %	Fondo	Bmk	Cat	Rendimenti Trimestrali %	Q1	Q2	Q3	Q4
3-Mesi	45,86	28,06	33,08	2026	-2,09	-	-	-
6-Mesi	40,87	24,17	34,33	2025	-18,11	25,29	14,55	-4,30
1-Anno	70,59	50,24	71,40	2024	-	-	-	-
3-Anni Ann.ti	-	-	-	2023	-	-	-	-
5-Anni Ann.ti	-	-	-	2022	-	-	-	-
10-Anni Ann.ti	-	-	-					

Rendimenti aggiornati al 08/06/2026

**Portafoglio 31/05/2026**

**Asset Allocation %**

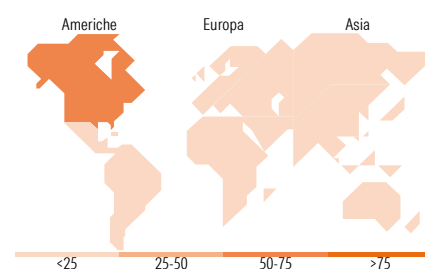
Azioni	98,42
Obbligazioni	0,00
Liquidità	1,58
Altro	0,00

**Style Box Azionaria**

**Mkt Cap %**

Giant	60,88
Large	24,85
Medium	14,02
Small	0,25
Micro	0,00

**Capitalizzazione media di mercato**

Ave Mkt Cap USD	397.109,46
-----------------	------------


**Titoli principali**

Nome	Settore	%
Broadcom Inc	📄	8,70
NVIDIA Corp	📄	8,64
Taiwan Semiconductor...	📄	4,43
Micron Technology Inc	📄	4,21
Apple Inc	📄	3,86
Kioxia Holdings Corp...	📄	3,75
SK Hynix Inc	📄	3,61
Amphenol Corp Class A	📄	3,59
ARM Holdings PLC ADR	📄	2,82
Astera Labs Inc	📄	2,55
% Primi 10 Titoli sul Patrimonio		46,16
Numero Complessivo di Titoli Azionari		55
Numero Complessivo di Titoli Obbligazionari		0

**Distribuzione Settoriale %**

<b>Ciclico</b>	<b>6,34</b>
Materie Prime	-
Beni di Consumo Ciclici	5,63
Finanza	0,71
Immobiliare	-
<b>Sensibile</b>	<b>93,66</b>
Telecomunicazioni	7,94
Energia	-
Beni Industriali	1,74
Tecnologia	83,98
<b>Difensivo</b>	<b>0,00</b>
Beni Difensivi	-
Salute	-
Servizi di Pubblica Utilità	-

**Ripartizione Geografica %**

<b>America</b>	<b>67,73</b>
Stati Uniti	66,73
Canada	1,00
America Latina e Centrale	0,00
<b>Europa</b>	<b>1,50</b>
Regno Unito	0,00
Europa Occidentale - Euro	0,74
Europa Occidentale - Non Euro	0,00
Europa dell'Est	0,00
Africa	0,00
Medio Oriente	0,77
<b>Asia</b>	<b>30,76</b>
Giappone	9,66
Australasia	0,00
Asia - Paesi Sviluppati	14,96
Asia - Emergente	6,14

**Anagrafica**

Società di Gestione	Liontrust Investment Partners LLP	Patrimonio Classe (Mln)	0,42 EUR	Investimento Min. Ingresso	5.000.000 EUR
Telefono	-	(08/06/2026)		Investimento Min. Successivo	1.000 EUR
Web	www.liontrust.co.uk	Domicilio	IRLANDA	T.E.R.	-
Data di Partenza	27/11/2024	Valuta del Fondo	EUR	Spese correnti	0,87%
Nome del Gestore	-	UCITS	Si	Commissione di incentivo	-
Data Inizio Gestione	27/11/2024	Inc/Acc	Acc		
NAV (08/06/2026)	EUR 17,17	ISIN	IE0005E7RZA6		
Patrimonio Netto (Mln)	39,74 USD				

(31/05/2026)

[See disclosures for more details](#)

© 2026 Morningstar Italia. Tutti i diritti sono riservati. Le informazioni qui contenute: (1) sono proprietà di Morningstar, (2) non possono essere copiate, (3) non costituiscono consiglio di investimento; (4) sono fornite con scopi informativi; (5) sono ritenute attendibili da Morningstar che, pertanto, ne garantisce il maggior grado di accuratezza e completezza possibile, fatto salvo il caso in cui queste Le siano state fornite in modo errato e/o non completo dalle relative società prodotte; (6) sono estratte dai dati del fondo disponibili e riferiti a date temporali diverse. Morningstar non è responsabile per qualunque danno o perdita derivante da qualunque uso delle informazioni e chi visiona tali informazioni sarà responsabile dell'uso che andrà a farne. Non vi è naturalmente garanzia alcuna che i risultati del passato trovino un riscontro nel futuro.