

# Liontrust GF Global Innovation Fund A10 EUR Accumulation

## Categoria Morningstar™

Azionari Internazionali Large Cap Growth

## Benchmark Morningstar

Morningstar Global Growth Target Market N/A

Exposure NR USD

Usato nel Report

## Benchmark Dichiarato

N/A

## Morningstar Rating™

Senza rating

### Obiettivo d'Investimento Dichiarato

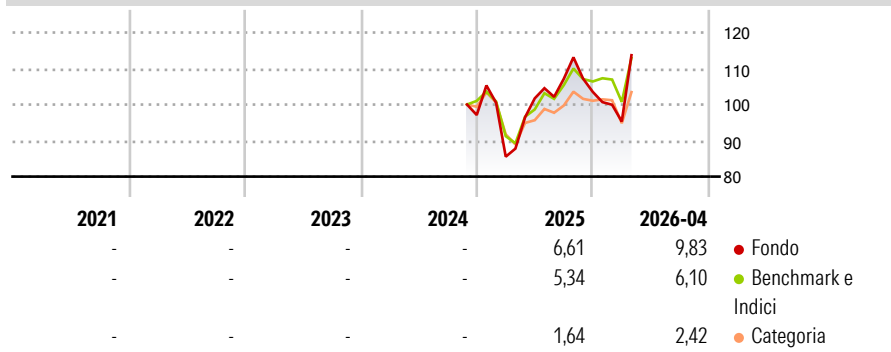
The Fund aims to achieve capital growth over the long-term (five years or more). In addition the Fund may invest in exchange traded funds ("ETFs") (which are classified as collective investment schemes) and other open-ended collective investment schemes. Investment in open-ended collective investment schemes will not exceed 10% of the Fund's Net Asset Value. The Fund may invest in closed-ended funds domiciled in the United Kingdom and the EU that qualify as transferable securities. Investment in closed-ended funds will be used where the closed-ended fund aligns to the objectives and policies of the Fund.

### Misure di Rischio

3Y Alpha	-	3Y Sharpe Ratio	-
3Y Beta	-	3Y Std Dev	-
3Y R-Squared	-	3Y Risk	-
3Y Info Ratio	-	5Y Risk	-
3Y Tracking Error	-	10Y Risk	-

Basati su Morningstar Global Growth Target Market Exposure NR USD (dove applicabile)


### Rendimenti



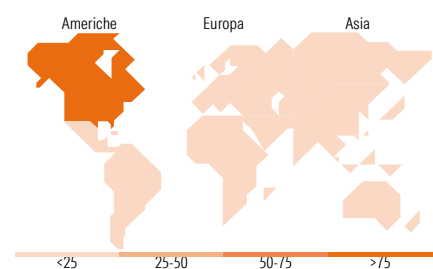
Rend. Cumulati %	Fondo	Bmk	Cat	Rendimenti Trimestrali %	Q1	Q2	Q3	Q4
3-Mesi	20,13	10,54	6,70	2026	-7,95	-	-	-
6-Mesi	8,93	9,41	4,54	2025	-11,93	18,94	5,32	-3,37
1-Anno	30,78	28,15	15,98	2024	-	-	-	-
3-Anni Ann.ti	-	-	-	2023	-	-	-	-
5-Anni Ann.ti	-	-	-	2022	-	-	-	-
10-Anni Ann.ti	-	-	-					

Rendimenti aggiornati al 07/05/2026

### Portafoglio 31/03/2026



Style Box Azionaria	Mkt Cap %	Fondo
Capitalizz. Large	Giant	38,52
Mid	Large	33,49
Small	Medium	19,55
Value	Small	5,92
Blend	Micro	2,51
Growth	Capitalizzazione media di mercato	
Stile	Ave Mkt Cap USD	132.589,74



Titoli principali	Settore	%
NVIDIA Corp		4,50
Broadcom Inc		4,18
Ciena Corp		3,58
Amphenol Corp Class A		3,29
MercadoLibre Inc		2,88
Applied Materials Inc		2,87
Taiwan Semiconductor...		2,81
Spotify Technology SA		2,80
Lumentum Holdings Inc		2,72
GE Vernova Inc		2,70
% Primi 10 Titoli sul Patrimonio		32,35
Numero Complessivo di Titoli Azionari		50
Numero Complessivo di Titoli Obbligazionari		0

Distribuzione Settoriale %	Fondo
<b>Ciclico</b>	<b>25,46</b>
Materie Prime	5,24
Beni di Consumo Ciclici	13,02
Finanza	7,20
Immobiliare	-
<b>Sensibile</b>	<b>61,96</b>
Telecomunicazioni	6,52
Energia	-
Beni Industriali	14,12
Tecnologia	41,31
<b>Difensivo</b>	<b>12,59</b>
Beni Difensivi	1,99
Salute	8,43
Servizi di Pubblica Utilità	2,17

Ripartizione Geografica %	Fondo
<b>America</b>	<b>80,70</b>
Stati Uniti	74,60
Canada	1,54
America Latina e Centrale	4,55
<b>Europa</b>	<b>5,78</b>
Regno Unito	2,16
Europa Occidentale - Euro	1,99
Europa Occidentale - Non Euro	0,00
Europa dell'Est	0,00
Africa	1,63
Medio Oriente	0,00
<b>Asia</b>	<b>13,53</b>
Giappone	0,87
Australasia	0,99
Asia - Paesi Sviluppati	7,59
Asia - Emergente	4,07

### Anagrafica

Società di Gestione	Liontrust Investment Partners LLP	Patrimonio Classe (Mln)	0,38 EUR	Investimento Min. Ingresso	5.000.000 EUR
Telefono	-	Domicilio	IRLANDA	Investimento Min. Successivo	1.000 EUR
Web	www.liontrust.co.uk	Valuta del Fondo	EUR	T.E.R.	0,49%
Data di Partenza	27/11/2024	UCITS	Si	Spese correnti	0,49%
Nome del Gestore	-	Inc/Acc	Acc	Commissione di incentivo	-
Data Inizio Gestione	27/11/2024	ISIN	IE000P7034W1		
NAV (07/05/2026)	EUR 11,78				

# Liontrust GF Global Innovation Fund A10 EUR Accumulation

Patrimonio Netto (Mln) 7,85 USD

(31/03/2026)