

Liontrust GF Global Innovation Fund C10 GBP Accumulation

Categoria Morningstar™

Azionari Internazionali Large Cap Growth

Benchmark Morningstar

Morningstar Global Growth Target Market N/A

Exposure NR USD

Usato nel Report

Benchmark Dichiarato

N/A

Morningstar Rating™

Senza rating

Obiettivo d'Investimento Dichiarato

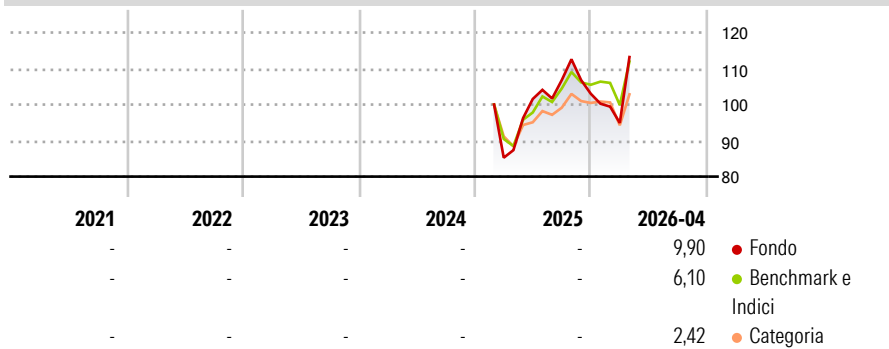
The Fund aims to achieve capital growth over the long-term (five years or more). In addition the Fund may invest in exchange traded funds ("ETFs") (which are classified as collective investment schemes) and other open-ended collective investment schemes. Investment in open-ended collective investment schemes will not exceed 10% of the Fund's Net Asset Value. The Fund may invest in closed-ended funds domiciled in the United Kingdom and the EU that qualify as transferable securities. Investment in closed-ended funds will be used where the closed-ended fund aligns to the objectives and policies of the Fund.

Misure di Rischio

3Y Alpha	-	3Y Sharpe Ratio	-
3Y Beta	-	3Y Std Dev	-
3Y R-Squared	-	3Y Risk	-
3Y Info Ratio	-	5Y Risk	-
3Y Tracking Error	-	10Y Risk	-

Basati su Morningstar Global Growth Target Market Exposure NR USD (dove applicabile)

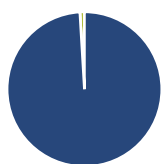
Rendimenti



Rend. Cumulati %	Fondo	Bmk	Cat	Rendimenti Trimestrali %	Q1	Q2	Q3	Q4
3-Mesi	15,72	9,98	5,39	2026	-7,87	-	-	-
6-Mesi	12,98	12,27	6,21	2025	-	19,14	5,15	-3,54
1-Anno	18,54	19,34	9,06	2024	-	-	-	-
3-Anni Ann.ti	-	-	-	2023	-	-	-	-
5-Anni Ann.ti	-	-	-	2022	-	-	-	-
10-Anni Ann.ti	-	-	-					

Rendimenti aggiornati al 18/05/2026

Portafoglio 30/04/2026



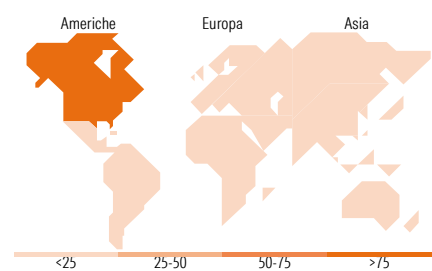
Asset Allocation %	Netta
● Azioni	99,06
● Obbligazioni	0,00
● Liquidità	0,94
● Altro	0,00

Style Box Azionaria



Mkt Cap %	Fondo
Giant	42,63
Large	27,78
Medium	22,01
Small	5,32
Micro	2,26

Capitalizzazione media di mercato	Fondo
Ave Mkt Cap USD	183.124,49



Titoli principali

Nome	Settore	%
NVIDIA Corp	📺	5,98
Broadcom Inc	📺	4,73
Amazon.com Inc	📺	3,95
Tesla Inc	📺	3,86
Ciena Corp	📺	3,60
Amphenol Corp Class A	📺	2,97
Elite Material Co Ltd	📺	2,88
Lumentum Holdings Inc	📺	2,87
GE Vernova Inc	⚙️	2,61
SK Hynix Inc	📺	2,57
% Primi 10 Titoli sul Patrimonio		36,03
Numero Complessivo di Titoli Azionari		50
Numero Complessivo di Titoli Obbligazionari		0

Distribuzione Settoriale %

Distribuzione Settoriale %	Fondo
Ciclico	26,91
🏠 Materie Prime	4,15
🛒 Beni di Consumo Ciclici	15,73
🏦 Finanza	7,03
🏠 Immobiliare	-
Sensibile	63,35
📞 Telecomunicazioni	5,04
⚡ Energia	-
⚙️ Beni Industriali	12,37
💻 Tecnologia	45,94
Difensivo	9,73
🏢 Beni Difensivi	1,59
🏥 Salute	6,28
💡 Servizi di Pubblica Utilità	1,87

Ripartizione Geografica %

Ripartizione Geografica %	Fondo
America	80,80
Stati Uniti	75,92
Canada	1,09
America Latina e Centrale	3,79
Europa	4,90
Regno Unito	1,83
Europa Occidentale - Euro	1,59
Europa Occidentale - Non Euro	0,00
Europa dell'Est	0,00
Africa	1,48
Medio Oriente	0,00
Asia	14,30
Giappone	0,81
Australasia	0,77
Asia - Paesi Sviluppati	9,36
Asia - Emergente	3,37

Anagrafica

Società di Gestione	Liontrust Investment Partners LLP	Patrimonio Classe (Mln)	6,25 GBP	Investimento Min. Ingresso	5.000.000 GBP
Telefono	-	Domicilio	IRLANDA	Investimento Min. Successivo	1.000 GBP
Web	www.liontrust.co.uk	Valuta del Fondo	GBP	T.E.R.	0,49%
Data di Partenza	28/02/2025	UCITS	Si	Spese correnti	0,49%
Nome del Gestore	-	Inc/Acc	Acc	Commissione di incentivo	-
Data Inizio Gestione	27/11/2024	ISIN	IE00007JFSR2		
NAV (18/05/2026)	GBP 12,18				

Liontrust GF Global Innovation Fund C10 GBP Accumulation

Patrimonio Netto (Mln)

9,97 USD

(30/04/2026)