

Amundi Funds - India Equity Contra G EUR

Categoria Morningstar™

Azionari India

Benchmark Morningstar

Morningstar India Target Market Exposure

NR USD

Usato nel Report

Benchmark Dichiarato

S&P BSE 500 TR USD

Morningstar Rating™

Senza rating

Obiettivo d'Investimento Dichiarato

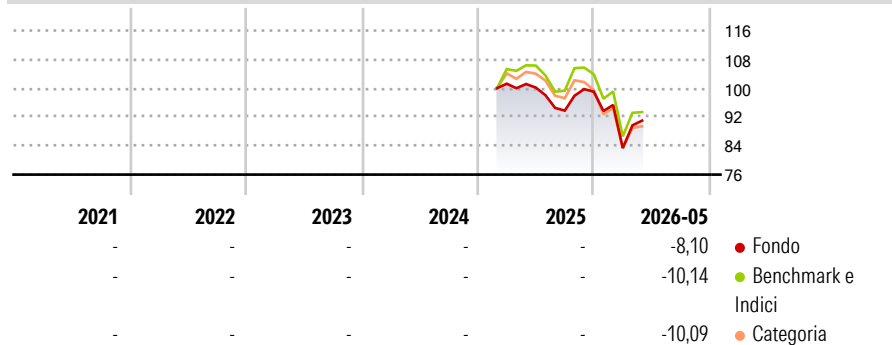
The fund seeks to increase the value of your investment (mainly through capital growth) over the recommended holding period, while achieving an ESG score greater than that of the benchmark. The investment manager seeks to generate alpha by identifying equities that appear to have superior long-term growth. As doing so, it implements the Contra strategy at stock level, by identifying stocks trading below their intrinsic value, at sector level, by identifying overlooked sectors having long-term growth potential.

Misure di Rischio

3Y Alpha	-	3Y Sharpe Ratio	-
3Y Beta	-	3Y Std Dev	-
3Y R-Squared	-	3Y Risk	-
3Y Info Ratio	-	5Y Risk	-
3Y Tracking Error	-	10Y Risk	-

Basati su Morningstar India Target Market Exposure NR USD (dove applicabile)

Rendimenti



Rend. Cumulati %	Fondo	Bmk	Cat	Rendimenti Trimestrali %	Q1	Q2	Q3	Q4
3-Mesi	0,31	-1,35	0,11	2026	-15,81	-	-	-
6-Mesi	-4,96	-9,05	-8,57	2025	-	-1,05	-6,39	5,61
1-Anno	-8,00	-11,11	-12,60	2024	-	-	-	-
3-Anni Ann.ti	-	-	-	2023	-	-	-	-
5-Anni Ann.ti	-	-	-	2022	-	-	-	-
10-Anni Ann.ti	-	-	-					

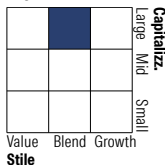
Rendimenti aggiornati al 12/06/2026

Portafoglio 30/04/2026



Asset Allocation %	Netta
● Azioni	96,42
● Obbligazioni	0,00
● Liquidità	4,50
● Altro	-0,92

Style Box Azionaria

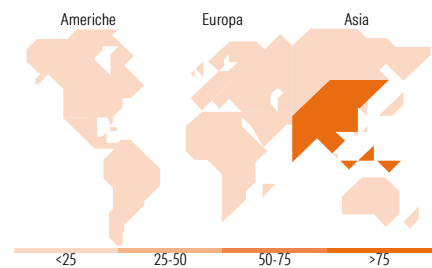


Mkt Cap %

Fondo	Fondo
Giant	22,70
Large	40,26
Medium	18,62
Small	12,96
Micro	5,46

Capitalizzazione media di mercato

Fondo	Fondo
Ave Mkt Cap USD	7.833,83



Titoli principali

Nome	Settore	%
Reliance Industries Ltd	🏭	5,29
ICICI Prudential Asset...	🏠	3,88
Kotak Mahindra Bank Ltd	🏦	3,85
HDFC Bank Ltd	🏦	3,66
Carborundum Universal Ltd	⚙️	3,31
GAIL (India) Ltd	🛢️	3,06
Delhivery Ltd	🚚	2,91
Indus Towers Ltd Ordinary...	📶	2,88
Tech Mahindra Ltd	💻	2,79
Biocon Ltd	🏥	2,78
% Primi 10 Titoli sul Patrimonio		34,43
Numero Complessivo di Titoli Azionari		48
Numero Complessivo di Titoli Obbligazionari		0

Distribuzione Settoriale %

Fondo	Fondo
Ciclico	52,42
🏠 Materie Prime	6,88
🛒 Beni di Consumo Ciclici	12,28
🏦 Finanza	27,53
🏠 Immobiliare	5,74
Sensibile	31,73
📶 Telecomunicazioni	2,99
🔥 Energia	7,42
🏭 Beni Industriali	15,29
💻 Tecnologia	6,04
Difensivo	15,84
🏠 Beni Difensivi	2,42
🏥 Salute	7,93
💡 Servizi di Pubblica Utilità	5,50

Ripartizione Geografica %

Fondo	Fondo
America	0,00
Stati Uniti	0,00
Canada	0,00
America Latina e Centrale	0,00
Europa	0,00
Regno Unito	0,00
Europa Occidentale - Euro	0,00
Europa Occidentale - Non Euro	0,00
Europa dell'Est	0,00
Africa	0,00
Medio Oriente	0,00
Asia	100,00
Giappone	0,00
Australasia	0,00
Asia - Paesi Sviluppati	0,00
Asia - Emergente	100,00

Anagrafica

Società di Gestione	Amundi Luxembourg S.A.	Patrimonio Classe (Mln)	0,09 EUR	Investimento Min. Ingresso	-
Telefono	+352 47 676667	(12/06/2026)		Investimento Min. Successivo	-
Web	www.amundi.com	Domicilio	LUSSEMBURGO	T.E.R.	-
Data di Partenza	25/02/2025	Valuta del Fondo	EUR	Spese correnti	-
Nome del Gestore	-	UCITS	Si	Commissione di incentivo	-
Data Inizio Gestione	-	Inc/Acc	Acc		
NAV (12/06/2026)	EUR 4,49	ISIN	LU2899522259		
Patrimonio Netto (Mln)	26,62 USD				

(30/04/2026)

See disclosures for more details

© 2026 Morningstar Italia. Tutti i diritti sono riservati. Le informazioni qui contenute: (1) sono proprietà di Morningstar, (2) non possono essere copiate, (3) non costituiscono consiglio di investimento; (4) sono fornite con scopi informativi; (5) sono ritenute attendibili da Morningstar che, pertanto, ne garantisce il maggior grado di accuratezza e completezza possibile, fatto salvo il caso in cui queste Le siano state fornite in modo errato e/o non completo dalle relative società prodotte; (6) sono estratte dai dati del fondo disponibili e riferiti a date temporali diverse. Morningstar non è responsabile per qualunque danno o perdita derivante da qualunque uso delle informazioni e chi visiona tali informazioni sarà responsabile dell'uso che andrà a farne. Non vi è naturalmente garanzia alcuna che i risultati del passato trovino un riscontro nel futuro.