

Amundi Funds - India Equity Contra M2 EUR

Categoria Morningstar™

Azionari India

Benchmark Morningstar

Morningstar India Target Market Exposure

NR USD

Usato nel Report

Benchmark Dichiarato

S&P BSE 500 TR USD

Morningstar Rating™

Senza rating

Obiettivo d'Investimento Dichiarato

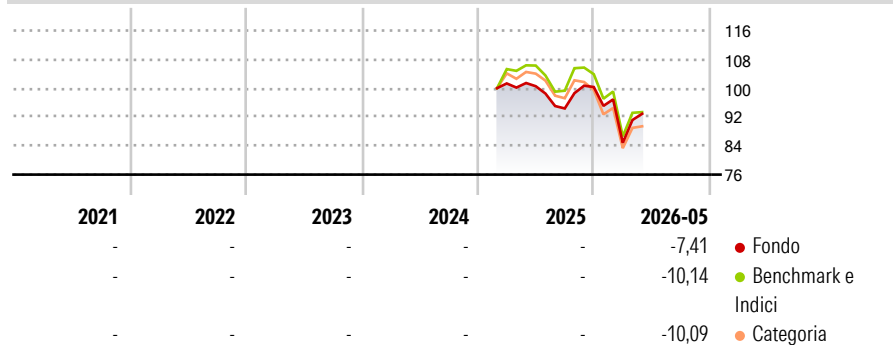
The fund seeks to increase the value of your investment (mainly through capital growth) over the recommended holding period, while achieving an ESG score greater than that of the benchmark. The investment manager seeks to generate alpha by identifying equities that appear to have superior long-term growth. As doing so, it implements the Contra strategy at stock level, by identifying stocks trading below their intrinsic value, at sector level, by identifying overlooked sectors having long-term growth potential.

Misure di Rischio

3Y Alpha	-	3Y Sharpe Ratio	-
3Y Beta	-	3Y Std Dev	-
3Y R-Squared	-	3Y Risk	-
3Y Info Ratio	-	5Y Risk	-
3Y Tracking Error	-	10Y Risk	-

Basati su Morningstar India Target Market Exposure NR USD (dove applicabile)

Rendimenti



Rend. Cumulati %

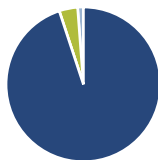
	Fondo	Bmk	Cat
3-Mesi	11,74	11,34	10,32
6-Mesi	-2,50	-7,16	-5,07
1-Anno	-3,97	-9,25	-10,19
3-Anni Ann.ti	-	-	-
5-Anni Ann.ti	-	-	-
10-Anni Ann.ti	-	-	-

Rendimenti aggiornati al 29/06/2026

Rendimenti

	Q1	Q2	Q3	Q4
Trimestrali %				
2026	-15,43	-	-	-
2025	-	-0,77	-6,13	6,29
2024	-	-	-	-
2023	-	-	-	-
2022	-	-	-	-

Portafoglio 31/05/2026



Asset Allocation %

Azioni	97,27
Obbligazioni	0,00
Liquidità	3,96
Altro	-1,23

Style Box Azionaria

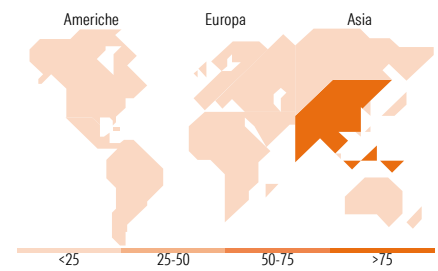


Mkt Cap %

Fondo	Value	Blend	Growth
Giant	19,94		
Large	38,54		
Medium	24,67		
Small	11,77		
Micro	5,08		

Capitalizzazione media di mercato

Ave Mkt Cap USD	6.985,24
-----------------	----------



Titoli principali

Nome	Settore	%
Reliance Industries Ltd	🏭	4,67
Indus Towers Ltd Ordinary...	📶	4,07
ICICI Prudential Asset...	🏠	3,99
Kotak Mahindra Bank Ltd	🏦	3,68
Carborundum Universal Ltd	⚙️	3,42
HDFC Bank Ltd	🏦	3,38
Delhivery Ltd	📦	3,18
Biocon Ltd	🏥	3,17
Nuvoco Vista Corp Ltd	🏭	3,10
GAIL (India) Ltd	💡	2,95
% Primi 10 Titoli sul Patrimonio		35,60
Numero Complessivo di Titoli Azionari		47
Numero Complessivo di Titoli Obbligazionari		0

Distribuzione Settoriale %

	Fondo
Ciclico	51,23
Materie Prime	5,39
Beni di Consumo Ciclici	13,32
Finanza	26,55
Immobiliare	5,98
Sensibile	33,98
Telecomunicazioni	4,19
Energia	6,60
Beni Industriali	17,54
Tecnologia	5,65
Difensivo	14,79
Beni Difensivi	2,19
Salute	7,78
Servizi di Pubblica Utilità	4,83

Ripartizione Geografica %

	Fondo
America	0,00
Stati Uniti	0,00
Canada	0,00
America Latina e Centrale	0,00
Europa	0,00
Regno Unito	0,00
Europa Occidentale - Euro	0,00
Europa Occidentale - Non Euro	0,00
Europa dell'Est	0,00
Africa	0,00
Medio Oriente	0,00
Asia	100,00
Giappone	0,00
Australasia	0,00
Asia - Paesi Sviluppati	0,00
Asia - Emergente	100,00

Anagrafica

Società di Gestione	Amundi Luxembourg S.A.	Patrimonio Classe (Mln)	0,00 EUR	Investimento Min. Ingresso	100.000 EUR
Telefono	+352 47 676667	(29/06/2026)		Investimento Min. Successivo	-
Web	www.amundi.com	Domicilio	LUSSEMBURGO	T.E.R.	1,22%
Data di Partenza	25/02/2025	Valuta del Fondo	EUR	Spese correnti	-
Nome del Gestore	-	UCITS	Si	Commissione di incentivo	-
Data Inizio Gestione	-	Inc/Acc	Acc		
NAV (29/06/2026)	EUR 946,78	ISIN	LU2899522929		
Patrimonio Netto (Mln)	27,86 USD				

(31/05/2026)

[See disclosures for more details](#)

© 2026 Morningstar Italia. Tutti i diritti sono riservati. Le informazioni qui contenute: (1) sono proprietà di Morningstar, (2) non possono essere copiate, (3) non costituiscono consiglio di investimento; (4) sono fornite con scopi informativi; (5) sono ritenute attendibili da Morningstar che, pertanto, ne garantisce il maggior grado di accuratezza e completezza possibile, fatto salvo il caso in cui queste Le siano state fornite in modo errato e/o non completo dalle relative società prodotte; (6) sono estratte dai dati del fondo disponibili e riferiti a date temporali diverse. Morningstar non è responsabile per qualunque danno o perdita derivante da qualunque uso delle informazioni e chi visiona tali informazioni sarà responsabile dell'uso che andrà a farne. Non vi è naturalmente garanzia alcuna che i risultati del passato trovino un riscontro nel futuro.