

# MFS Meridian Funds - Global Flexible Multi-Asset Fund IH1 EUR

## Categoria Morningstar™

Bilanciati Moderati EUR

## Benchmark Morningstar

Morningstar Euro Moderate Global Target  
Allocation NR EUR  
Usato nel Report

## Benchmark Dichiarato

60% MSCI All Country World Index USD,  
40% Bloomberg Global Aggregate TR USD

## Morningstar Rating™

Senza rating

### Obiettivo d'Investimento Dichiarato

The Fund's objective is capital appreciation, measured in U.S. dollars. The Investment Manager normally allocates the Fund's investments across different asset classes, based on its view of the relative value of different types of securities and/or other market conditions. This includes exposure, which may be direct or indirect, to equity securities, debt instruments, commodities and cash-equivalents (defined as bank deposits, money market instruments, units of money market funds and reverse repurchase transactions).

### Misure di Rischio

3Y Alpha	-	3Y Sharpe Ratio	-
3Y Beta	-	3Y Std Dev	-
3Y R-Squared	-	3Y Risk	-
3Y Info Ratio	-	5Y Risk	-
3Y Tracking Error	-	10Y Risk	-

Basati su Morningstar Euro Moderate Global Target Allocation NR EUR (dove applicabile)

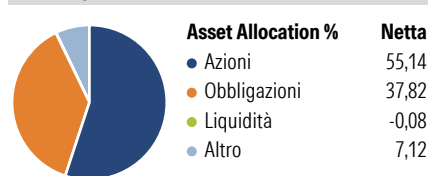
### Rendimenti



Rend. Cumulati %	Fondo	Bmk	Cat	Rendimenti Trimestrali %	Q1	Q2	Q3	Q4
3-Mesi	6,88	7,45	6,93	2026	-2,03	-	-	-
6-Mesi	3,24	6,24	5,82	2025	0,11	6,75	3,73	1,93
1-Anno	10,37	12,74	12,03	2024	-	-	-	-
3-Anni Ann.ti	-	-	-	2023	-	-	-	-
5-Anni Ann.ti	-	-	-	2022	-	-	-	-
10-Anni Ann.ti	-	-	-					

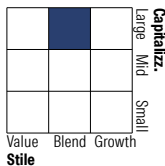
Rendimenti aggiornati al 26/06/2026

### Portafoglio 31/05/2026

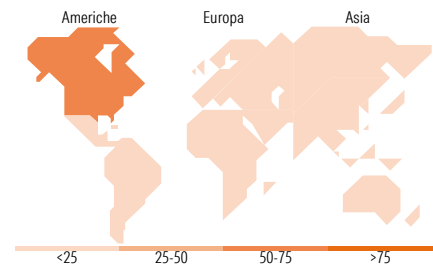


### Morningstar Style Box®

#### Stile Azionario



#### Reddito Fisso



### Titoli principali

Nome	Settore	%
% Primi 10 Titoli sul Patrimonio		0,00
Numero Complessivo di Titoli Azionari		668
Numero Complessivo di Titoli Obbligazionari		12

### Distribuzione Settoriale %

Fondo	Fondo
Ciclico	30,62
Sensibile	54,90
Difensivo	14,48

### Fixed Income Sector Weightings %

Fondo	Fondo
Governativo	45,84
Societario	37,87
Cartolarizzazioni	16,45
Enti Locali	0,22
Liquidità ed equivalenti	-1,01
Derivati	0,63

### Ripartizione Geografica %

Ripartizione Geografica %	Fondo
<b>America</b>	<b>69,15</b>
Stati Uniti	65,00
Canada	3,20
America Latina e Centrale	0,95
<b>Europa</b>	<b>15,45</b>
Regno Unito	3,45
Europa Occidentale - Euro	8,49
Europa Occidentale - Non Euro	3,13
Europa dell'Est	0,02
Africa	0,06
Medio Oriente	0,30
<b>Asia</b>	<b>15,40</b>
Giappone	4,75
Australasia	1,01
Asia - Paesi Sviluppati	5,89
Asia - Emergente	3,76

### Anagrafica

Società di Gestione	MFS Investment Management Company (Lux) S.à.r.l.	Patrimonio Classe (Mln)	0,05 EUR	Investimento Min. Ingresso	-
Telefono	-	Domicilio	LUSSEMBURGO	Investimento Min. Successivo	-
Web	-	Valuta del Fondo	EUR	T.E.R.	0,75%
Data di Partenza	20/11/2024	UCITS	Si	Spese correnti	0,85%
Nome del Gestore	-	Inc/Acc	Acc	Commissione di incentivo	-
Data Inizio Gestione	20/11/2024	ISIN	LU2864445809		
NAV (26/06/2026)	EUR 116,61				

See disclosures for more details

© 2026 Morningstar Italia. Tutti i diritti sono riservati. Le informazioni qui contenute: (1) sono proprietà di Morningstar, (2) non possono essere copiate, (3) non costituiscono consiglio di investimento; (4) sono fornite con scopi informativi; (5) sono ritenute attendibili da Morningstar che, pertanto, ne garantisce il maggior grado di accuratezza e completezza possibile, fatto salvo il caso in cui queste Le siano state fornite in modo errato e/o non completo dalle relative società prodotte; (6) sono estratte dai dati del fondo disponibili e riferiti a date temporali diverse. Morningstar non è responsabile per qualunque danno o perdita derivante da qualunque uso delle informazioni e chi visiona tali informazioni sarà responsabile dell'uso che andrà a farne. Non vi è naturalmente garanzia alcuna che i risultati del passato trovino un riscontro nel futuro.

# MFS Meridian Funds - Global Flexible Multi-Asset Fund IH1 EUR

Patrimonio Netto (Mln)

21,80 USD

(31/05/2026)