

# MFS Meridian Funds - Global Flexible Multi-Asset Fund N1 USD

**Categoria Morningstar™**

Bilanciati Moderati USD

**Benchmark Morningstar**

Morningstar EAA USD Mod Target  
Allocation NR USD  
Usato nel Report

**Benchmark Dichiarato**

60% MSCI All Country World Index USD,  
40% Bloomberg Global Aggregate TR USD

**Morningstar Rating™**

Senza rating

**Obiettivo d'Investimento Dichiarato**

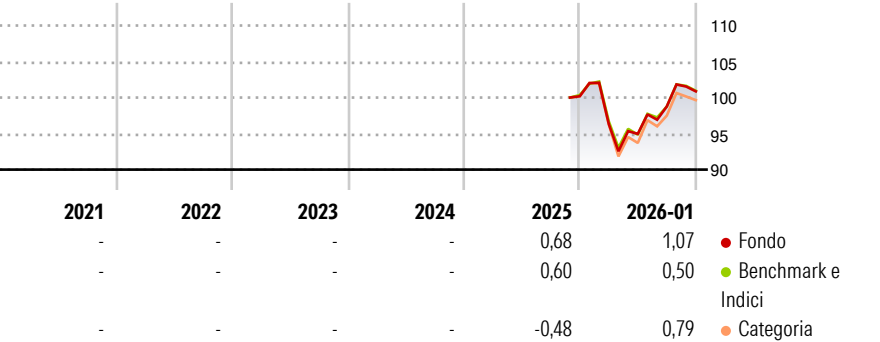
The Fund's objective is capital appreciation, measured in U.S. dollars. The Investment Manager normally allocates the Fund's investments across different asset classes, based on its view of the relative value of different types of securities and/or other market conditions. This includes exposure, which may be direct or indirect, to equity securities, debt instruments, commodities and cash-equivalents (defined as bank deposits, money market instruments, units of money market funds and reverse repurchase transactions).

**Misure di Rischio**

3Y Alpha	-	3Y Sharpe Ratio	-
3Y Beta	-	3Y Std Dev	-
3Y R-Squared	-	3Y Risk	-
3Y Info Ratio	-	5Y Risk	-
3Y Tracking Error	-	10Y Risk	-

Basati su Morningstar EAA USD Mod Target Allocation NR USD (dove applicabile)

**Rendimenti**



**Rend. Cumulati %**


	Fondo	Bmk	Cat
3-Mesi	0,61	0,55	1,29
6-Mesi	5,88	5,65	6,51
1-Anno	-0,79	-0,80	-1,04
3-Anni Ann.ti	-	-	-
5-Anni Ann.ti	-	-	-
10-Anni Ann.ti	-	-	-

Rendimenti aggiornati al 10/02/2026

**Rendimenti**

	Q1	Q2	Q3	Q4
Trimestrali %				
2026	-	-	-	-
2025	-3,85	-1,42	4,02	2,12
2024	-	-	-	-
2023	-	-	-	-
2022	-	-	-	-

**Portafoglio 31/12/2025**

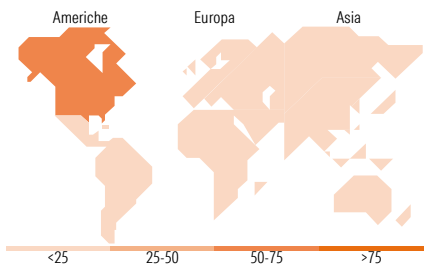


**Morningstar Style Box®**

**Stile Azionario**



**Reddito Fisso**



**Titoli principali**

Nome	Settore	%
MFS Meridian Global Oppc Bd...	—	18,71
MFS Meridian US Government...	—	4,92
MFS Meridian Global Credit...	—	3,94
iShares Physical Gold ETC	—	3,51
WisdomTree Copper ETC	—	3,36
NVIDIA Corp	📁	2,95
Apple Inc	📁	2,54
Bloomberg Commodity F3 Total...	—	2,46
Microsoft Corp	📁	2,21
MFS Meridian Euro Credit Z1...	—	1,98
% Primi 10 Titoli sul Patrimonio		46,60
Numero Complessivo di Titoli Azionari		687
Numero Complessivo di Titoli Obbligazionari		12

**Distribuzione Settoriale %**

	Fondo
🔄 Ciclico	33,36
🌊 Sensibile	50,77
🛡️ Difensivo	15,87

**Fixed Income Sector Weightings %**

	Fondo
🏛️ Governativo	44,19
⚙️ Societario	35,59
🏠 Cartolarizzazioni	14,75
🏢 Enti Locali	0,22
🏦 Liquidità ed equivalenti	9,49
📄 Derivati	-4,25

**Ripartizione Geografica %**

	Fondo
<b>America</b>	<b>69,52</b>
Stati Uniti	65,09
Canada	3,51
America Latina e Centrale	0,92
<b>Europa</b>	<b>14,58</b>
Regno Unito	3,21
Europa Occidentale - Euro	7,85
Europa Occidentale - Non Euro	2,99
Europa dell'Est	0,03
Africa	0,08
Medio Oriente	0,41
<b>Asia</b>	<b>15,90</b>
Giappone	5,46
Australasia	1,35
Asia - Paesi Sviluppati	4,44
Asia - Emergente	4,65

**Anagrafica**

Società di Gestione	MFS Investment Management Company (Lux) S.à.r.l	Patrimonio Classe (Mln)	0,25 USD	Investimento Min. Ingresso	-
		(10/02/2026)		Investimento Min. Successivo	-
		Domicilio	LUSSEMBURGO	T.E.R.	2,20%
Telefono	-	Valuta del Fondo	USD	Spese correnti	2,30%
Web	-	UCITS	Si	Commissione di incentivo	-
Data di Partenza	20/11/2024	Inc/Acc	Acc		
Nome del Gestore	-	ISIN	LU2864445635		
Data Inizio Gestione	20/11/2024				
NAV (10/02/2026)	USD 11,70				

# MFS Meridian Funds - Global Flexible Multi-Asset Fund N1 USD

Patrimonio Netto (Mln)	17,60 USD
(31/12/2025)	