

# MFS Meridian Funds - Contrarian Capital Fund P1 EUR

## Categoria Morningstar™

Azionari Internazionali Large Cap Value

## Benchmark Morningstar

Morningstar Global Value Target Market

Exposure NR USD

Usato nel Report

## Benchmark Dichiarato

MSCI World Value NR USD

## Morningstar Rating™

Senza rating

### Obiettivo d'Investimento Dichiarato

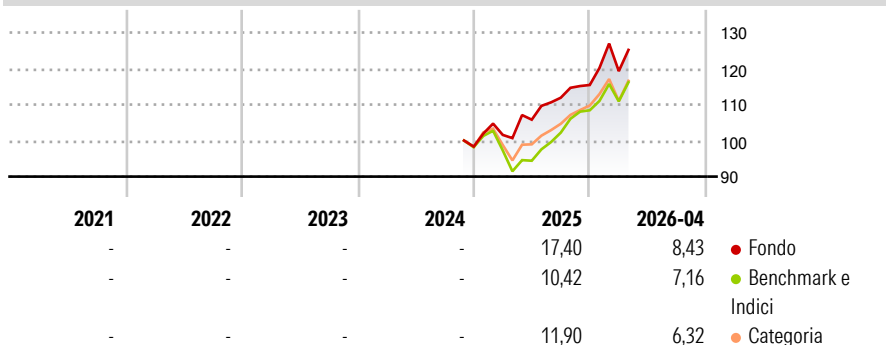
The Fund's investment objective is to seek capital appreciation measured in U.S. Dollars. The Fund invests primarily in equity securities. The Fund focuses its investments in developed market equity securities, but may also invest in emerging market equity securities. The Fund focuses its investments in companies whose shares the Investment Manager believes are priced at a significant discount to their intrinsic value, which may be due to adverse market sentiment, a restructuring or other issuer-specific challenges. The Fund may also invest up to 10% in cash-equivalents (defined as bank deposits, money market instruments, units of money market funds and reverse repurchase transactions), based on the Investment Manager's view of the...

### Misure di Rischio

3Y Alpha	-	3Y Sharpe Ratio	-
3Y Beta	-	3Y Std Dev	-
3Y R-Squared	-	3Y Risk	-
3Y Info Ratio	-	5Y Risk	-
3Y Tracking Error	-	10Y Risk	-

Basati su Morningstar Global Value Target Market Exposure NR USD (dove applicabile)

### Rendimenti



### Rend. Cumulati %

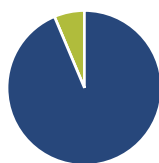
	Fondo	Bmk	Cat
3-Mesi	-1,47	3,69	1,61
6-Mesi	11,68	12,95	12,79
1-Anno	17,02	22,86	20,16
3-Anni Ann.ti	-	-	-
5-Anni Ann.ti	-	-	-
10-Anni Ann.ti	-	-	-

Rendimenti aggiornati al 18/05/2026

### Rendimenti

	Q1	Q2	Q3	Q4
2026	3,32	-	-	-
2025	3,30	4,16	5,76	3,16
2024	-	-	-	-
2023	-	-	-	-
2022	-	-	-	-

### Portafoglio 31/03/2026



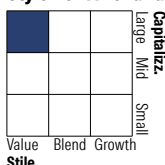
#### Asset Allocation %

- Azioni
- Obbligazioni
- Liquidità
- Altro

#### Netta

93,65  
0,00  
6,35  
0,00

#### Style Box Azionaria

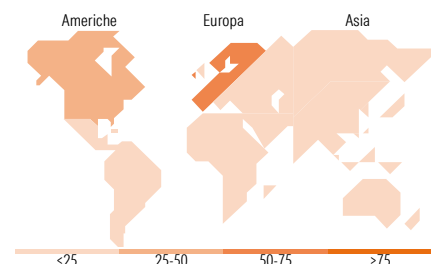


#### Mkt Cap %

Capitalizzazione	Fondo
Giant	16,73
Large	46,76
Medium	25,76
Small	10,75
Micro	0,00

#### Capitalizzazione media di mercato

Ave Mkt Cap USD 28.338,04



### Titoli principali

Nome	Settore	%
IMCD NV	Alimentari	5,25
Davide Campari-Milano NV Az...	Alimentari	5,17
Michelin	Alimentari	4,82
Deutsche Post AG	Logistica	4,68
Becton Dickinson & Co	Sanità	4,35
Veolia Environnement SA	Industria	4,19
Canadian Pacific Kansas City...	Logistica	4,03
Cenovus Energy Inc	Energia	3,83
Anheuser-Busch InBev SA/NV	Alimentari	3,61
Zalando SE	Retail	3,29
% Primi 10 Titoli sul Patrimonio		43,23
Numero Complessivo di Titoli Azionari		32
Numero Complessivo di Titoli Obbligazionari		0

### Distribuzione Settoriale %

	Fondo
<b>Ciclico</b>	<b>45,01</b>
Materie Prime	14,12
Beni di Consumo Ciclici	15,87
Finanza	15,03
Immobiliare	-
<b>Sensibile</b>	<b>19,89</b>
Telecomunicazioni	-
Energia	4,09
Beni Industriali	15,80
Tecnologia	-
<b>Difensivo</b>	<b>35,10</b>
Beni Difensivi	15,56
Salute	18,16
Servizi di Pubblica Utilità	1,38

### Ripartizione Geografica %

	Fondo
<b>America</b>	<b>35,13</b>
Stati Uniti	24,94
Canada	10,19
America Latina e Centrale	0,00
<b>Europa</b>	<b>62,21</b>
Regno Unito	7,64
Europa Occidentale - Euro	47,18
Europa Occidentale - Non Euro	7,40
Europa dell'Est	0,00
Africa	0,00
Medio Oriente	0,00
<b>Asia</b>	<b>2,65</b>
Giappone	2,65
Australasia	0,00
Asia - Paesi Sviluppati	0,00
Asia - Emergente	0,00

### Anagrafica

Società di Gestione	MFS Investment Management Company (Lux) S.à.r.l.	Patrimonio Classe (Mln)	7,68 EUR	Investimento Min. Ingresso	-
		(18/05/2026)		Investimento Min. Successivo	-
		Domicilio	LUSSEMBURGO	T.E.R.	1,85%
Telefono	-	Valuta del Fondo	EUR	Spese correnti	-
Web	-	UCITS	Si	Commissione di incentivo	-
Data di Partenza	20/11/2024	Inc/Acc	Acc		

# MFS Meridian Funds - Contrarian Capital Fund P1 EUR

---

Nome del Gestore	-	ISIN	LU2864446799
Data Inizio Gestione	20/11/2024		
NAV <sup>(18/05/2026)</sup>	EUR 12,72		
Patrimonio Netto (Mln)	468,74 USD		

(31/03/2026)