

Euromobiliare Pictet Global Trends ESG Z

Categoria Morningstar™

Azionari Internazionali Large Cap Blend

Benchmark Morningstar

Morningstar Global Target Market
Exposure NR USD
Usato nel Report

Benchmark Dichiarato

MSCI World Selection NR USD

Morningstar Rating™

Senza rating

Obiettivo d'Investimento Dichiarato

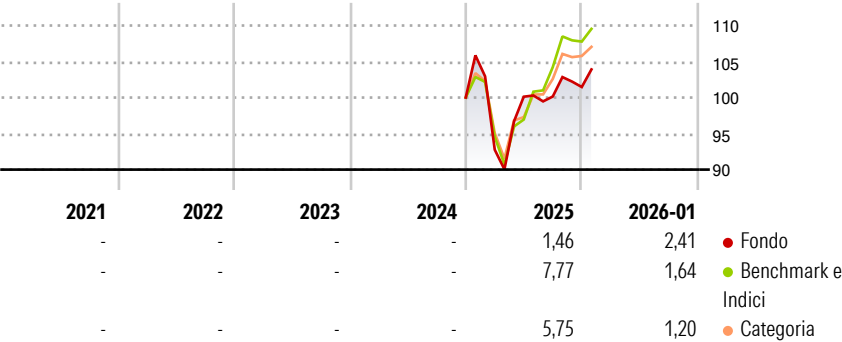
il Fondo investe fino al 100% dell'attivo in strumenti finanziari azionari emessi da società focalizzate sui macro temi del lifestyle, infrastrutture e smart mobility. Investimento fino ad un massimo del 50% dell'attivo in OICR (di cui massimo il 30% dell'attivo in FIA aperti non riservati) le cui politiche di investimento sono compatibili con quella del Fondo, inclusi gli OICR istituiti o gestiti dalla SGR e/o dal gestore delegato e/o da società di gestione dei medesimi gruppi di appartenenza. Investimento in depositi bancari fino ad un massimo del 10% del totale delle attività ed in via residuale in strumenti finanziari di tipo obbligazionario, ivi comprese le obbligazionari convertibili. Gli investimenti non presentano vincoli...

Misure di Rischio

3Y Alpha	-	3Y Sharpe Ratio	-
3Y Beta	-	3Y Std Dev	-
3Y R-Squared	-	3Y Risk	-
3Y Info Ratio	-	5Y Risk	-
3Y Tracking Error	-	10Y Risk	-

Basati su Morningstar Global Target Market Exposure NR USD (dove applicabile)

Rendimenti




Rend. Cumulati %	Fondo	Bmk	Cat
3-Mesi	4,31	2,79	2,26
6-Mesi	5,22	8,76	6,31
1-Anno	-1,21	6,08	2,50
3-Anni Ann.ti	-	-	-
5-Anni Ann.ti	-	-	-
10-Anni Ann.ti	-	-	-

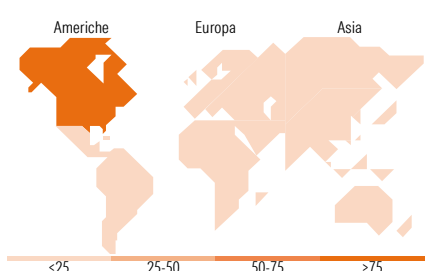
Rendimenti aggiornati al 16/02/2026

Rendimenti	Q1	Q2	Q3	Q4
Trimestrali %				
2026	-	-	-	-
2025	-7,24	7,94	0,02	1,32
2024	-	-	-	-
2023	-	-	-	-
2022	-	-	-	-

Portafoglio 31/01/2026



Style Box Azionaria	Mkt Cap %	Fondo
Giant	29,64	
Large	27,19	
Medium	29,00	
Small	14,17	
Micro	0,00	
Capitalizzazione media di mercato		Fondo
Ave Mkt Cap EUR	92.990,9	1



Titoli principali		
Nome	Settore	%
Nextpower Inc Class A	🏠	2,86
Meta Platforms Inc Class A	📱	2,72
Pentair PLC	⚙️	2,69
Core & Main Inc Class A	⚙️	2,66
Essent Group Ltd	🏠	2,63
Ferguson Enterprises Inc	⚙️	2,57
TopBuild Corp	⚙️	2,57
Neurocrine Biosciences Inc	🏥	2,54
Lam Research Corp	🏠	2,53
ASML Holding NV	🏠	2,51
% Primi 10 Titoli sul Patrimonio		26,27
Numero Complessivo di Titoli Azionari		48
Numero Complessivo di Titoli Obbligazionari		0

Distribuzione Settoriale %		Fondo
🔄 Ciclico		8,47
🏠 Materie Prime		-
🛒 Beni di Consumo Ciclici		3,65
🏦 Finanza		4,81
🏠 Immobiliare		-
🌐 Sensibile		73,16
📞 Telecomunicazioni		5,22
⚡ Energia		-
🏭 Beni Industriali		26,46
💻 Tecnologia		41,49
🛡️ Difensivo		18,38
🛡️ Beni Difensivi		-
🏥 Salute		16,25
💡 Servizi di Pubblica Utilità		2,12

Ripartizione Geografica %		Fondo
America		83,27
Stati Uniti		79,32
Canada		1,82
America Latina e Centrale		2,12
Europa		8,59
Regno Unito		4,07
Europa Occidentale - Euro		4,52
Europa Occidentale - Non Euro		0,00
Europa dell'Est		0,00
Africa		0,00
Medio Oriente		0,00
Asia		8,14
Giappone		2,21
Australasia		0,00
Asia - Paesi Sviluppati		4,15
Asia - Emergente		1,78

Anagrafica

Società di Gestione	Euromobiliare Asset Management SGR SpA	Patrimonio Classe (Mln)	-	Investimento Min. Ingresso	2.000.000 EUR
Telefono	0039 02620841	Domicilio	ITALIA	Investimento Min. Successivo	500 EUR
Web	www.eurosgri.it	Valuta del Fondo	EUR	T.E.R.	-
Data di Partenza	11/12/2024	UCITS	Si	Spese correnti	-
Nome del Gestore	-	Inc/Acc	Acc	Commissione di incentivo	-
		ISIN	IT0005621658		

Euromobiliare Pictet Global Trends ESG Z

Data Inizio Gestione	24/10/2016
NAV ^(16/02/2026)	EUR 5,14
Patrimonio Netto (Mln)	156,29 EUR
^(31/01/2026)	