

# Multi Solutions - Pictet Smart Road To Megatrends R EUR

## Categoria Morningstar™

Bilanciati Altro

## Benchmark Morningstar

Not Categorized  
Usato nel Report

## Benchmark Dichiarato

N/A

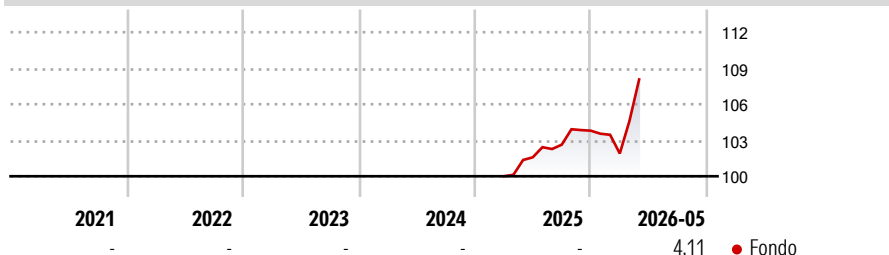
## Morningstar Rating™

Senza rating

### Obiettivo d'Investimento Dichiarato

The Compartment's objective is to achieve a positive performance through a combination of income and capital appreciation. The Compartment will offer an exposure to money market instruments, debt securities of any type such as corporate and sovereign bonds, convertible bonds, inflation-indexed bonds, equities and equity related securities (ADR, GDR, EDR).

### Rendimenti



### Misure di Rischio

3Y Alpha	-	3Y Sharpe Ratio	-
3Y Beta	-	3Y Std Dev	-
3Y R-Squared	-	3Y Risk	-
3Y Info Ratio	-	5Y Risk	-
3Y Tracking Error	-	10Y Risk	-

### Rend. Cumulati %

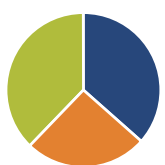
	Fondo
3-Mesi	5,99
6-Mesi	4,99
1-Anno	7,17
3-Anni Ann.ti	-
5-Anni Ann.ti	-
10-Anni Ann.ti	-

Rendimenti aggiornati al 19/06/2026

### Rendimenti

	Q1	Q2	Q3	Q4
<b>Trimestrali %</b>				
2026	-1,83	-	-	-
2025	-	1,58	1,04	1,13
2024	-	-	-	-
2023	-	-	-	-
2022	-	-	-	-

### Portafoglio 31/05/2026

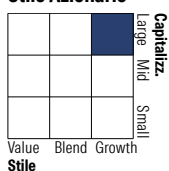


### Asset Allocation %

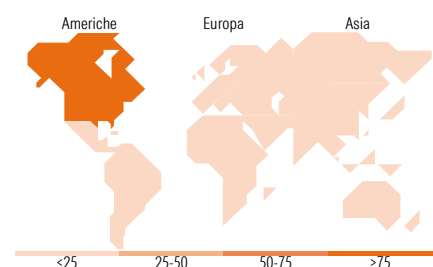
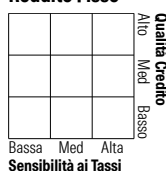
● Azioni	36,53
● Obbligazioni	25,66
● Liquidità	37,76
● Altro	0,04

### Morningstar Style Box®

#### Stile Azionario



#### Reddito Fisso



### Titoli principali

Nome	Settore	%
Pictet-Sovereign Short-Term...	-	18,61
Pictet - Quest Global Sust...	-	7,46
Pictet Quest AI-Driven Glib...	-	7,36
Pictet-Digital Z EUR	-	4,33
Pictet-Clean Energy...	-	4,33
Pictet-Biotech Z EUR	-	4,27
Pictet-Security Z EUR	-	4,23
Pictet - Robotics Z EUR	-	3,97
Spain (Kingdom of) 5.9%	-	2,11
Germany (Federal Republic...	-	2,00
% Primi 10 Titoli sul Patrimonio		58,66
Numero Complessivo di Titoli Azionari		0
Numero Complessivo di Titoli Obbligazionari		13

### Distribuzione Settoriale %

	Fondo
🔄 Ciclico	16,94
📈 Sensibile	59,00
🛡️ Difensivo	24,06

### Fixed Income Sector Weightings %

	Fondo
🏛️ Governativo	59,07
⚙️ Societario	0,00
🏠 Cartolarizzazioni	0,00
👥 Enti Locali	0,00
📄 Liquidità ed equivalenti	41,02
📑 Derivati	-0,09

### Ripartizione Geografica %

	Fondo
<b>America</b>	<b>78,47</b>
Stati Uniti	76,15
Canada	1,85
America Latina e Centrale	0,48
<b>Europa</b>	<b>14,53</b>
Regno Unito	2,85
Europa Occidentale - Euro	9,30
Europa Occidentale - Non Euro	2,07
Europa dell'Est	0,00
Africa	0,00
Medio Oriente	0,31
<b>Asia</b>	<b>7,00</b>
Giappone	3,02
Australasia	0,15
Asia - Paesi Sviluppati	3,34
Asia - Emergente	0,50

### Anagrafica

Società di Gestione	Pictet Asset Management (Europe) SA	Patrimonio Classe (Mln)	287,78 EUR	Investimento Min. Ingresso	100 EUR
Telefono	+352 467 171-1	Domicilio	LUSSEMBURGO	Investimento Min. Successivo	-
Web	www.am.pictet	Valuta del Fondo	EUR	T.E.R.	1,21%
Data di Partenza	26/03/2025	UCITS	Si	Spese correnti	-
Nome del Gestore	-	Inc/Acc	Acc	Commissione di incentivo	-
Data Inizio Gestione	25/03/2025	ISIN	LU2954909003		
NAV (19/06/2026)	EUR 108,34				
Patrimonio Netto (Mln)	867,76 EUR				

(31/05/2026)

See disclosures for more details

© 2026 Morningstar Italia. Tutti i diritti sono riservati. Le informazioni qui contenute: (1) sono proprietà di Morningstar, (2) non possono essere copiate, (3) non costituiscono consiglio di investimento; (4) sono fornite con scopi informativi; (5) sono ritenute attendibili da Morningstar che, pertanto, ne garantisce il maggior grado di accuratezza e completezza possibile, fatto salvo il caso in cui queste Le siano state fornite in modo errato e/o non completo dalle relative società produttrici; (6) sono estratte dai dati del fondo disponibili e riferiti a date temporali diverse. Morningstar non è responsabile per qualunque danno o perdita derivante da qualunque uso delle informazioni e chi visiona tali informazioni sarà responsabile dell'uso che andrà a farne. Non vi è naturalmente garanzia alcuna che i risultati del passato trovino un riscontro nel futuro.