

Multi Solutions - Pictet Smart Road To Megatrends P EUR

Categoria Morningstar™

Bilanciati Altro

Benchmark Morningstar

Not Categorized
Usato nel Report

Benchmark Dichiarato

N/A

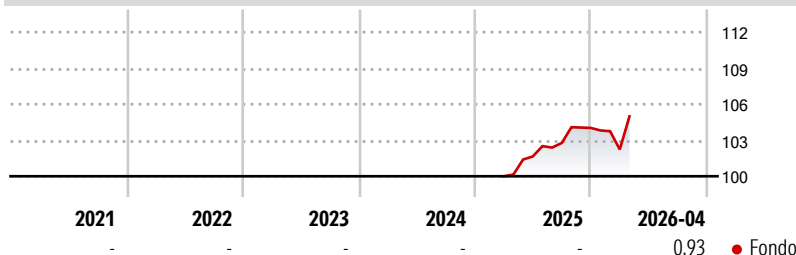
Morningstar Rating™

Senza rating

Obiettivo d'Investimento Dichiarato

The Compartment's objective is to achieve a positive performance through a combination of income and capital appreciation. The Compartment will offer an exposure to money market instruments, debt securities of any type such as corporate and sovereign bonds, convertible bonds, inflation-indexed bonds, equities and equity related securities (ADR, GDR, EDR).

Rendimenti



Misure di Rischio

| | | | |
|-------------------|---|-----------------|---|
| 3Y Alpha | - | 3Y Sharpe Ratio | - |
| 3Y Beta | - | 3Y Std Dev | - |
| 3Y R-Squared | - | 3Y Risk | - |
| 3Y Info Ratio | - | 5Y Risk | - |
| 3Y Tracking Error | - | 10Y Risk | - |

Rend. Cumulati %


| Periodo | Fondo |
|----------------|-------|
| 3-Mesi | 2,96 |
| 6-Mesi | 3,74 |
| 1-Anno | 5,60 |
| 3-Anni Ann.ti | - |
| 5-Anni Ann.ti | - |
| 10-Anni Ann.ti | - |

Rendimenti aggiornati al 21/05/2026

Rendimenti

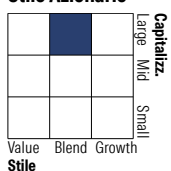
| Periodo | Q1 | Q2 | Q3 | Q4 |
|---------|-------|------|------|------|
| 2026 | -1,73 | - | - | - |
| 2025 | - | 1,65 | 1,11 | 1,22 |
| 2024 | - | - | - | - |
| 2023 | - | - | - | - |
| 2022 | - | - | - | - |

Portafoglio 30/04/2026

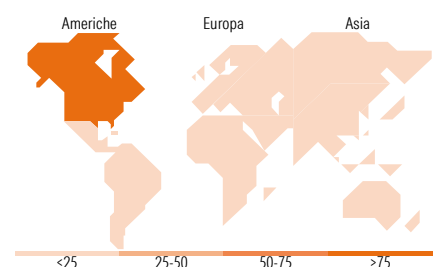


Morningstar Style Box®

Stile Azionario



Reddito Fisso



Titoli principali

| Nome | Settore | % |
|---|---------|-------|
| Pictet-Sovereign Short-Term... | - | 18,74 |
| Pictet Quest AI-Driven Gilb... | - | 6,87 |
| Pictet - Quest Global Sust... | - | 6,80 |
| Pictet-Clean Energy... | - | 3,77 |
| Pictet-Biotech Z EUR | - | 3,74 |
| Pictet-Digital Z EUR | - | 3,70 |
| Pictet - Robotics Z EUR | - | 3,39 |
| Pictet-Security Z EUR | - | 3,36 |
| Spain (Kingdom of) 5.9% | - | 2,16 |
| Germany (Federal Republic... | - | 2,05 |
| % Primi 10 Titoli sul Patrimonio | | 54,57 |
| Numero Complessivo di Titoli Azionari | | 0 |
| Numero Complessivo di Titoli Obbligazionari | | 14 |

Distribuzione Settoriale %

| Settore | Fondo |
|-----------|-------|
| Ciclico | 18,64 |
| Sensibile | 55,75 |
| Difensivo | 25,61 |

Fixed Income Sector Weightings %

| Settore | Fondo |
|--------------------------|-------|
| Governativo | 60,34 |
| Societario | 0,00 |
| Cartolarizzazioni | 0,00 |
| Enti Locali | 0,00 |
| Liquidità ed equivalenti | 39,49 |
| Derivati | 0,16 |

Ripartizione Geografica %

| Regione | Fondo |
|-------------------------------|--------------|
| America | 77,22 |
| Stati Uniti | 74,66 |
| Canada | 2,01 |
| America Latina e Centrale | 0,55 |
| Europa | 16,14 |
| Regno Unito | 3,00 |
| Europa Occidentale - Euro | 10,13 |
| Europa Occidentale - Non Euro | 2,69 |
| Europa dell'Est | 0,00 |
| Africa | 0,01 |
| Medio Oriente | 0,30 |
| Asia | 6,64 |
| Giappone | 2,94 |
| Australasia | 0,20 |
| Asia - Paesi Sviluppati | 2,93 |
| Asia - Emergente | 0,57 |

Anagrafica

| | | | | | |
|------------------------|-------------------------------------|-------------------------|--------------|------------------------------|-------|
| Società di Gestione | Pictet Asset Management (Europe) SA | Patrimonio Classe (Mln) | 0,17 EUR | Investimento Min. Ingresso | - |
| Telefono | +352 467 171-1 | Domicilio | LUSSEMBURGO | Investimento Min. Successivo | - |
| Web | www.am.pictet | Valuta del Fondo | EUR | T.E.R. | 0,74% |
| Data di Partenza | 26/03/2025 | UCITS | Si | Spese correnti | - |
| Nome del Gestore | - | Inc/Acc | Acc | Commissione di incentivo | - |
| Data Inizio Gestione | 25/03/2025 | ISIN | LU2954909854 | | |
| NAV (21/05/2026) | EUR 106,70 | | | | |
| Patrimonio Netto (Mln) | 845,69 EUR | | | | |

(30/04/2026)

See disclosures for more details

© 2026 Morningstar Italia. Tutti i diritti sono riservati. Le informazioni qui contenute: (1) sono proprietà di Morningstar, (2) non possono essere copiate, (3) non costituiscono consiglio di investimento; (4) sono fornite con scopi informativi; (5) sono ritenute attendibili da Morningstar che, pertanto, ne garantisce il maggior grado di accuratezza e completezza possibile, fatto salvo il caso in cui queste Le siano state fornite in modo errato e/o non completo dalle relative società prodotte; (6) sono estratte dai dati del fondo disponibili e riferiti a date temporali diverse. Morningstar non è responsabile per qualunque danno o perdita derivante da qualunque uso delle informazioni e chi visiona tali informazioni sarà responsabile dell'uso che andrà a farne. Non vi è naturalmente garanzia alcuna che i risultati del passato trovino un riscontro nel futuro.