

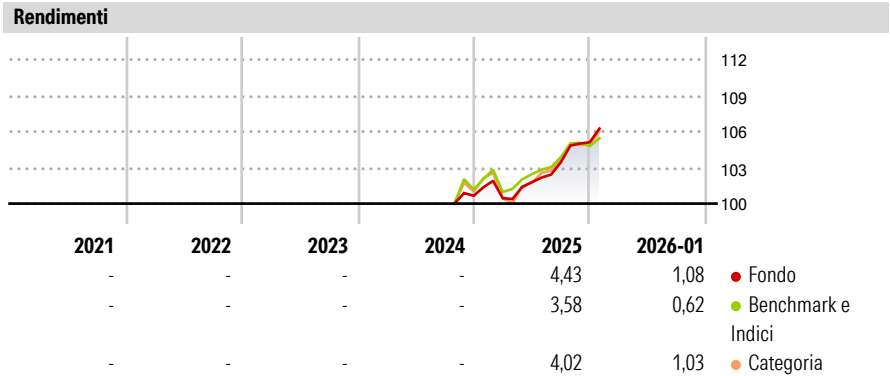
Allsolutions - Prudent Optimised Alpha - Class A EUR Acc

Categoria Morningstar™	Benchmark Morningstar	Benchmark Dichiarato	Morningstar Rating™
Bilanciati Prudenti EUR - Globali	Morningstar Euro Cautious Global Target Allocation NR EUR Usato nel Report	N/A	Senza rating

Obiettivo d'Investimento Dichiarato

The Sub-Fund seeks to increase the long-term capital growth and income by having exposure to a broad range of asset classes, in particular in the global bond, equity, alternative and money markets. The Sub-Fund achieves its investment objective by primarily investing in UCITS and Other UCIs (including ETFs) with different regional focuses from a global investment universe. Overall, the goal is to achieve over the medium-term a performance comparable to a balanced portfolio consisting of global equity markets and global bond markets.

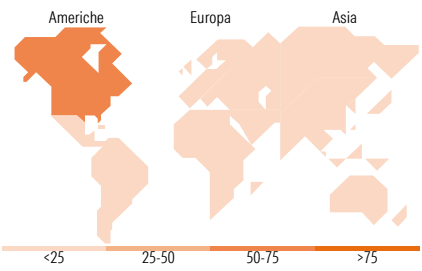
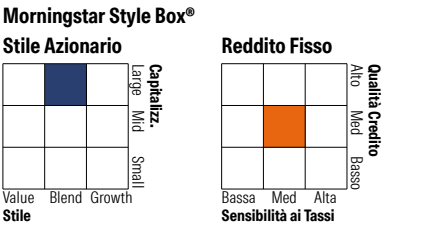
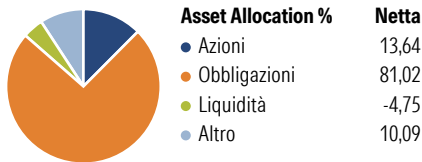
Misure di Rischio		
3Y Alpha	- 3Y Sharpe Ratio	-
3Y Beta	- 3Y Std Dev	-
3Y R-Squared	- 3Y Risk	-
3Y Info Ratio	- 5Y Risk	-
3Y Tracking Error	- 10Y Risk	-
Basati su Morningstar Euro Cautious Global Target Allocation NR EUR (dove applicabile)		



Rend. Cumulati %	Fondo	Bmk	Cat	Rendimenti Trimestrali %	Q1	Q2	Q3	Q4
3-Mesi	1,96	1,01	1,89	2026	-	-	-	-
6-Mesi	4,26	2,92	4,27	2025	-0,20	1,32	1,62	1,62
1-Anno	4,86	3,26	3,93	2024	-	-	-	-
3-Anni Ann.ti	-	-	-	2023	-	-	-	-
5-Anni Ann.ti	-	-	-	2022	-	-	-	-
10-Anni Ann.ti	-	-	-					

Rendimenti aggiornati al 10/02/2026

Portafoglio 31/10/2025



Titoli principali		
Nome	Settore	%
Generali IS Euro Bond 1/3Y BX	—	10,14
BlueBay Inv Grd Euro Govt Bd...	—	9,95
Schroder ISF EURO Corp Bd C...	—	8,19
PIMCO GIS Low Dur Inc Inst...	—	6,06
CompAM Active European...	—	6,03
Generali IS Centr&East Europ...	—	5,59
QSF - Quaestio European HY...	—	5,09
MFS Meridian Emerging Mkts...	—	4,72
Helium Fund Performance E EUR	—	4,22
Janus Henderson EUR AAA...	—	4,02
% Primi 10 Titoli sul Patrimonio		64,00
Numero Complessivo di Titoli Azionari		0
Numero Complessivo di Titoli Obbligazionari		0

Distribuzione Settoriale %		Fondo
Ciclico		36,88
Sensibile		47,14
Difensivo		15,98
Fixed Income Sector Weightings %		Fondo
Governativo		61,59
Societario		32,59
Cartolarizzazioni		12,76
Enti Locali		0,00
Liquidità ed equivalenti		-4,97
Derivati		-1,96

Ripartizione Geografica %		Fondo
America		56,24
Stati Uniti		53,31
Canada		0,09
America Latina e Centrale		2,84
Europa		19,07
Regno Unito		2,51
Europa Occidentale - Euro		13,26
Europa Occidentale - Non Euro		3,27
Europa dell'Est		0,00
Africa		0,01
Medio Oriente		0,01
Asia		24,69
Giappone		7,27
Australasia		0,02
Asia - Paesi Sviluppati		5,44
Asia - Emergente		11,95

Anagrafica

Società di Gestione	Allfunds Investment Solutions	Patrimonio Classe (Mln)	67,20 EUR	Investimento Min. Ingresso	-
Telefono	-	(10/02/2026)	LUSSEMBURGO	Investimento Min. Successivo	-
Web	-	Domicilio	EUR	T.E.R.	-
Data di Partenza	29/10/2024	Valuta del Fondo	Si	Spese correnti	-
Nome del Gestore	-	UCITS	Acc	Commissione di incentivo	-
Data Inizio Gestione	-	Inc/Acc	LU2787154694		
NAV (10/02/2026)	EUR 106,70	ISIN			
Patrimonio Netto (Mln)	43,77 EUR				
(31/10/2025)					